



Poder Judiciário  
Conselho Nacional de Justiça

**Levantamento de Governança, Gestão e  
Infraestrutura de TIC do Poder Judiciário.**

**iGovTIC-JUD 2017**

**Resultado Geral**



Poder Judiciário

*Conselho Nacional de Justiça*

## Sumário

1. Introdução .....	3
2. Classificação dos Órgãos por Segmento e Porte.....	5
3. Índice de Governança, Gestão e Infraestrutura de TIC – JUD (iGovTIC-JUD) .....	7
4. Resultados iGovTIC-JUD 2017 .....	13

## 1. Introdução

A Estratégia Nacional de Tecnologia da Informação e Comunicação (ENTIC-JUD), instituída pelo Conselho Nacional de Justiça (CNJ) por meio da Resolução nº 211/2015, para o período de 2015/2020, em seu artigo 32, determina a realização de diagnósticos anuais para aferição do nível de cumprimento das Diretrizes Estratégicas de Nivelamento especificadas e, conseqüentemente, da evolução dos viabilizadores da Governança, Gestão e Infraestrutura de Tecnologia da Informação e Comunicação (TIC) do Poder Judiciário.

*Art. 32. O CNJ realizará anualmente diagnósticos para aferir o nível de cumprimento das Diretrizes Estratégicas de Nivelamento constantes desta Resolução, especialmente no que se refere aos domínios Governança e Gestão de, e Infraestrutura de TIC, bem como em outras Resoluções, recomendações e políticas estabelecidas para os órgãos do Poder Judiciário.*

*Parágrafo único. Os diagnósticos descritos no caput deste artigo serão realizados a partir de questionários e outros procedimentos de acompanhamento que permitam realizar o levantamento de informações relacionadas à evolução dos Viabilizadores de Governança de Tecnologia da Informação e Comunicação nos órgãos do Poder Judiciário.*

Neste sentido, para avaliar o nível de maturidade em Governança, Gestão e Infraestrutura de TIC dos órgãos do Poder Judiciário, o Comitê Nacional de Gestão de Tecnologia da Informação e Comunicação (CNGTIC.PJ) elaborou no ano de 2016, com base em práticas de governança e de gestão previstas em leis, regulamentos, normas técnicas e modelos internacionais de boas práticas, questionário composto por tópicos subdivididos entre o domínio de Governança e Gestão de TIC e o domínio de Infraestrutura de TIC.

O primeiro domínio, o da Governança e Gestão de TIC, é composto por quatro dimensões responsáveis por avaliar aspectos: 1. *Das Políticas e Planejamento*; 2. *Das Estruturas, Macroprocessos e Processos*; 3. *Das Competências, Desenvolvimento e Desempenho das Pessoas* e 4. *Dos Riscos, Monitoramento e Auditoria – Controle de Gestão*.



Poder Judiciário

*Conselho Nacional de Justiça*

O domínio da Infraestrutura de TIC, por sua vez, é composto por duas dimensões que avaliam os aspectos: 5. *Dos Sistemas, Integração e Nivelamento* e 6. *Dos Serviços de Infraestrutura*.

Além das seis dimensões constantes nos dois domínios descritos anteriormente, com intuito de completar o questionário, foi estabelecida uma sétima dimensão, denominada “7. *Detalhamento*”, que visa levantar dados e resultados necessários ao melhor entendimento da realidade nacional do Poder Judiciário.

A primeira aplicação deste questionário eletrônico ocorreu em 2016 e foi denominada “*Levantamento de Governança, Gestão e Infraestrutura de TIC do Poder Judiciário – iGovTIC-JUD*”. Em 2017, esse levantamento ocorreu no mês de setembro e contou com a participação de 92 órgãos, os quais foram classificados, de acordo com as notas obtidas entre os níveis de maturidade “*Baixo*”, “*Satisfatório*”, “*Aprimorado*” e “*Excelência*”. O resultado preliminar desse trabalho constatou ainda a existência de amplo espaço para melhoria, haja vista o número de 69 órgãos classificados como “*Satisfatório*” nos aspectos avaliados, ou seja, 75% dos órgãos do Judiciário encontram-se nesse nível.

O presente relatório apresenta a consolidação dos resultados do Levantamento iGovTIC-JUD 2017. Com o auxílio das informações apresentadas, os participantes poderão avaliar os resultados obtidos na avaliação de sua governança, gestão e infraestrutura de TIC em relação aos resultados obtidos pelos demais órgãos do Poder Judiciário ou de seu segmento, comparando-os também com os obtidos no ano de 2016, constituindo, assim, insumo para a definição de objetivos, planejamento e aperfeiçoamento em cada dimensão.

Por fim, importa ressaltar que, após a fase de coleta das informações desse iGovTIC-JUD 2017, o CNJ pretende realizar avaliações específicas em uma amostra dos órgãos participantes do levantamento. O objetivo dessas avaliações consiste em validar as respostas, aprofundar a análise de aspectos relacionados à governança e à gestão de TIC, bem como identificar e conhecer boas práticas adotadas pelos órgãos.

## 2. Classificação dos Órgãos por Segmento e Porte

Para uma melhor avaliação do comportamento dos dados, os 92 órgãos que responderam ao questionário do Levantamento de Governança, Gestão e Infraestrutura de TIC – ciclo 2017, foram classificados nos seguintes segmentos do Poder Judiciário:

- Conselhos, abrangendo os Conselhos de Justiça;
- Superior; abrangendo os Tribunais Superiores.
- Eleitoral, abrangendo os Tribunais Eleitorais;
- Estadual, abrangendo os Tribunais Estaduais;
- Federal, abrangendo os Tribunais Regionais Federais;
- Militar, abrangendo os Tribunais Estaduais Militares;
- Trabalho, abrangendo os Tribunais Regionais do Trabalho.

Tabela 1. Distribuição dos órgãos por segmento em 2017

Segmento	Quantidade
Conselho	2
Superior	4
Eleitoral	27
Estadual	27
Federal	5
Militar	3
Trabalho	24
<b>TOTAL</b>	<b>92</b>

Em consonância com a metodologia adotada pelo caderno Justiça em Números, além da classificação quanto ao segmento, os órgãos foram classificados de acordo com o critério da classificação em portes.



Poder Judiciário

*Conselho Nacional de Justiça*

A classificação em portes tem por objetivo criar agrupamentos de forma a respeitar características distintas dentro do mesmo ramo de Justiça. A separação é feita sempre em três grupos, quais sejam: Grande, Médio e Pequeno porte. Os ramos de Justiça que contam com essa separação são: Justiça Estadual (27 tribunais), Justiça do Trabalho (24 tribunais) e Justiça Eleitoral (27 tribunais).

Uma vez que a classificação definida pelo Justiça em Números apenas segmenta os órgãos da Justiça Estadual, do Trabalho e Eleitoral, o Departamento de Tecnologia da Informação e Comunicação do CNJ, com o intuito de propiciar a análise completa dos resultados do levantamento realizado, classificou os demais órgãos a partir da comparação com aqueles categorizados pelo Justiça em Números no que se refere à equivalência dos critérios do orçamento, da capacidade processual e da força de trabalho, resultando na distribuição de portes conforme consta na Tabela 2.

Tabela 2. Distribuição dos órgãos quanto ao porte em 2017

<b>Porte</b>	<b>Quantidade</b>
Grande	27
Médio	30
Pequeno	35
<b>TOTAL</b>	<b>92</b>



Poder Judiciário

*Conselho Nacional de Justiça*

### 3. Índice de Governança, Gestão e Infraestrutura de TIC – JUD (iGovTIC-JUD)

O Índice de Governança, Gestão e Infraestrutura de TIC dos órgãos do Poder Judiciário (iGovTIC-JUD) é o resultado da consolidação das respostas do questionário submetido aos órgãos pelo CNJ no mês de setembro de 2017.

Inspirado no modelo utilizado pelo Tribunal de Contas da União – TCU para o cálculo do iGovTIC-JUD, são considerados três níveis de consolidação:

- a. **ponderação dos itens de um tópico**, gerando um número que varia de 0 a 1 e que representa o grau de aderência à boa prática ou ao requisito legal que é objeto da questão;
- b. **ponderação dos tópicos dentro de uma dimensão**, gerando um número que varia de 0 a 1 e que representa o grau de maturidade na respectiva dimensão;
- c. **ponderação final dos valores encontrados para as dimensões**, que representa o grau de maturidade em TIC na perspectiva total do questionário aplicado.

O questionário é composto por itens, segmentados nas seguintes categorias: “Não adota”; “Iniciou plano para adotar”; “Adota parcialmente”; e “Adota em grande parte ou integralmente”. Cada opção foi idealizada com o objetivo de traduzir o nível de adoção da prática pelo órgão, sendo apresentadas, a seguir, na Tabela 3, as definições associadas a cada categoria de resposta e os valores atribuídos a cada uma.



Poder Judiciário

*Conselho Nacional de Justiça*

Tabela 3. Distribuição de valores dos itens quanto ao nível de adoção da prática

Nível de adoção da prática	Definição	Valores
<b>Não adota</b>	<p>A área de TIC <b>ainda não adota a prática</b>, bem como não iniciou planejamento para adotá-la.</p> <p><u>Exemplo:</u></p> <p>1) a área de TIC sabe da necessidade de adotar a prática “o <i>Plano de Continuidade de Serviços de TIC, especialmente relativos aos ativos que suportam os serviços judiciais, dentre outros, está totalmente implementado</i>”, mas <u>não tomou</u> ainda qualquer decisão no sentido de desenvolver essa prática.</p>	<b>0,0</b>
<b>Iniciou plano para adotar</b>	<p>A área de TIC <b>ainda não adota a prática, mas iniciou ou concluiu planejamento visando adotá-la</b>, o que se evidencia por meio de documentos formais (planos, atas de reunião, estudos preliminares, etc).</p> <p><u>Exemplo:</u></p> <p>1) para adotar a prática “o <i>Plano de Continuidade de Serviços de TIC, especialmente relativos aos ativos que suportam os serviços judiciais, dentre outros, está totalmente implementado</i>”, a área de TIC <u>iniciou</u> a elaboração ou <u>concluiu</u> o plano de ação formal que estabelece, no mínimo, as atividades, cronograma e responsáveis.</p>	<b>0,2</b>
<b>Adota parcialmente</b>	<p>A área de TIC <b>iniciou a adoção da prática, que está em implementação</b>, conforme planejamento realizado; ou a prática não é executada uniformemente em todas as unidades que compõem a área de TIC.</p> <p>Há, no mínimo, uma unidade que compõe a área de TIC que executa a prática e produz artefatos que evidenciam a execução.</p> <p><u>Exemplo:</u></p> <p>1) “o <i>Plano de Continuidade de Serviços de TIC, especialmente relativos aos ativos que suportam os serviços judiciais, dentre outros, está totalmente implementado</i>”. O plano foi formalmente instituído, as ações planejadas começaram a ser executadas, mas o gerenciamento da continuidade dos serviços essenciais de TIC para o órgão <u>ainda</u> não foi completamente implementado.</p>	<b>0,5</b>





Poder Judiciário

*Conselho Nacional de Justiça*

<b>Adota em grande parte ou integralmente</b>	A área de TIC <b>adota a prática em grande parte (mínimo 80%) ou integralmente</b> , de modo uniforme em todas as unidades que a compõem, o que se evidencia em documentação específica ou por meio dos produtos ou artefatos resultantes de sua execução. <u>Exemplo:</u> 1) para adotar a prática “o <i>Plano de Continuidade de Serviços de TIC, especialmente relativos aos ativos que suportam os serviços judiciais, dentre outros, está totalmente implementado</i> ”, <u>todas</u> as ações planejadas para o completo gerenciamento da continuidade dos serviços essenciais de TIC para o órgão foram, em grande parte ou integralmente, implementadas.	<b>1,0</b>
---	--	------------

A metodologia para o cálculo do iGovTIC-JUD é descrita conforme detalhamento das fórmulas a seguir:

- a. **A fórmula dos tópicos** é definida, de modo geral, pela expressão:  $T_n = (i_1p_1 + i_2p_2 + \dots + i_np_n) / (p_1 + p_2 + \dots + p_n)$ , onde cada parâmetro “i” (podendo assumir os valores da tabela abaixo: 0; 0,2; 0,5; e 1) representa um item respondido e cada parâmetro “p” representa o peso desse item no tópico.
- b. **A fórmula das dimensões** é definida pela expressão:  $D_n = (t_1p_1 + t_2p_2 + \dots + t_np_n) / (p_1 + p_2 + \dots + p_n)$ , onde cada “t” (variando de 0 a 1) representa a nota de um tópico respondido e cada parâmetro “p” representa o peso desse tópico na respectiva dimensão.
- c. **A fórmula geral** do índice de Governança, Gestão e Infraestrutura de TIC é definida pela expressão:  $iGovTIC-JUD = (d_1p_1 + d_2p_2 + \dots + d_np_n) / (p_1 + p_2 + \dots + p_n)$ , onde cada “d” (variando de 0 a 1) representa a nota da dimensão e cada parâmetro “p” representa o peso dessa dimensão no cálculo do iGovTIC-JUD.

A definição dos pesos dos itens, tópicos e dimensões consiste em três etapas: Classificação em categorias, Valoração de acordo com sua classificação e Aplicação das fórmulas para mensuração de pesos, conforme descritas a seguir.



Poder Judiciário

*Conselho Nacional de Justiça*

Primeiramente, os itens, tópicos e dimensões são classificados em 3 (três) categorias: “Estratégicos”, “Táticos” e “Operacionais”.

Após serem classificados em categorias, os itens, tópicos e dimensões são valorados de acordo com os critérios estabelecidos pelas Regras de Escalonamento dos Pesos, constantes na Tabela 4.

As Regras de Escalonamento dos Pesos definem que a valoração dos itens Estratégicos, Táticos e Operacionais é determinada pela quantidade de itens, de determinada categoria, dentro de um tópico. Da mesma forma, ocorre a valoração das categorias dos tópicos dentro de uma dimensão.

Com isso, são distribuídos 100 (cem) pontos entre as distintas categorias, de acordo com seu grau de importância, fazendo com que as estratégicas sempre tenham maior valor quando comparadas às táticas e às operacionais, e as táticas, por sua vez, sempre tenham um valor maior quando comparadas às operacionais.

Tabela 4. Valoração de acordo com a distribuição de categorias

Regras de Escalonamento dos Pesos
<b>Regra1:</b> Se em um tópico/dimensão houver apenas itens/tópicos operacionais. O valor de cada item/tópico/dimensão operacional será 100 pontos.
<b>Regra2:</b> Se em um tópico/dimensão houver apenas itens/tópicos táticos. O valor de cada item/tópico/dimensão tático será 100 pontos.
<b>Regra3:</b> Se em um tópico/dimensão houver apenas itens/tópicos táticos e operacionais. O valor de cada item/tópico/dimensão será 60 pontos para os táticos e 40 para os operacionais.
<b>Regra4:</b> Se em um tópico/dimensão houver apenas itens/tópicos estratégicos. O valor de cada item/tópico/dimensão estratégico será 100 pontos.
<b>Regra5:</b> Se em um tópico/dimensão houver apenas itens/tópicos estratégicos e operacionais. O valor de cada item/tópico/dimensão será 70 pontos para os estratégicos e 30 para os operacionais.
<b>Regra6:</b> Se em um tópico/dimensão houver apenas itens/tópicos estratégicos e táticos. O valor de cada item/tópico/dimensão será 60 pontos para os estratégicos e 40 para os táticos.
<b>Regra7:</b> Se em um tópico/dimensão houver itens/tópicos estratégicos, táticos e operacionais, o valor de cada item/tópico/dimensão será de 50 pontos para os estratégicos, 30 para os táticos e 20 para os operacionais.

Finalmente, para atribuição dos pesos de cada item dentro de um determinado tópico são aplicadas fórmulas a seguir:

- a. **Fórmula para atribuição do peso dos itens estratégicos nos tópicos:** Definida, de modo geral, pela expressão:  $PIEQ$  (Peso dos Itens Estratégicos) =  $\frac{\text{Valores dos Itens Estratégicos (Definidos pelas Regras de Escalonamento dos Pesos)}}{\text{...}}$



Poder Judiciário

*Conselho Nacional de Justiça*

(Quantidade Itens Estratégicos + Quantidade Itens Táticos + Quantidade Itens Operacionais);

- b. **Fórmula para atribuição do peso dos itens táticos nos tópicos:** Definida, de modo geral, pela expressão: PITQ (Peso dos Itens Táticos) = Valores dos Itens Táticos (Definidos pelas Regras de Escalonamento dos Pesos) / (Quantidade Itens Estratégicos + Quantidade Itens Táticos + Quantidade Itens Operacionais);
- c. **Fórmula para atribuição do peso dos itens operacionais nos tópicos:** Definida, de modo geral, pela expressão: PIOQ (Peso dos Itens Operacionais) = Valores dos Itens Operacionais (Definidos pelas Regras de Escalonamento dos Pesos) / (Quantidade Itens Estratégicos + Quantidade Itens Táticos + Quantidade Itens Operacionais).

De forma análoga, são definidos pesos dos tópicos dentro das dimensões e também os pesos das dimensões na consolidação do iGovTIC-JUD.

Isto posto, a fórmula do iGovTIC-JUD, até o nível de dimensão, já contemplando os pesos definidos, pode ser observada na tabela a seguir.

Tabela 5. Fórmula de cálculo do iGovTIC-JUD 2017 até o nível de dimensão

$D1 = (T1.1 * 25 + T1.2 * 25 + T1.3 * 25 + T1.4 * 25) / (25 + 25 + 25 + 25)$
$D2 = (T2.1 * 20 + T2.2 * 20 + T2.3 * 20 + T2.4 * 20 + T2.5 * 20) / (20 + 20 + 20 + 20 + 20)$
$D3 = (T3.1 * 50 + T3.2 * 50) / (50 + 50)$
$D4 = (T4.1 * 20 + T4.2 * 13,33 + T4.3 * 13,33) / (20 + 13,33 + 13,33)$
$D5 = (T5.1 * 33,33 + T5.2 * 33,33 + T5.3 * 33,33) / (33,33 + 33,33 + 33,33)$
$D6 = (T6.1 * 50 + T6.2 * 50) / (50 + 50)$
$D7^* = [SQP*90 + FTIC*10] / 100$
$IGovTIC-JUD 2017 = [(D1 * 8,57) + (D2 * 8,57) + (D3 * 8,57) + (D4 * 5,71) + (D5 * 5,71) + (D6 * 5,71) + (D7 * 8,57)] / (8,57 + 8,57 + 8,57 + 5,71 + 5,71 + 5,71 + 8,57)$
D7* - O resultado da dimensão 7 é obtido a partir da aplicação da metodologia descrita no Anexo I da Res. CNJ 211/2015. Dessa forma, conforme respostas do Questionário:
<i>R7.1a = (Resposta do Item 7.1a do Questionário)</i>
<i>R7.1g = (Resposta do Item 7.1g do Questionário)</i>
<i>R7.1h = (Resposta do Item 7.1h do Questionário)</i>
<i>R7.1m = (Resposta do Item 7.1m do Questionário)</i>



Poder Judiciário

*Conselho Nacional de Justiça*

*R7.1n= (Resposta do Item 7.1n do Questionário)*

*R7.1p = (Resposta do Item 7.1p do Questionário) = Total de Usuários de Recursos de TIC, segundo Anexo da Res. 211/2015*

*MFT = O MÍNIMO FORÇA DE TRABALHO DE TIC, segundo Anexo da Res. 211/2015*

*MSQ = O MÍNIMO FORÇA DE TRABALHO DE TIC, segundo Anexo da Res. 211/2015*

*Anexo – Res. CNJ 211/2015 - Quadro Permanente de Servidores - Referenciais Mínimos*

Item 7.1p do Questionário	MFT	MSQ
TOTAL DE USUÁRIOS DE RECURSOS DE TIC	MÍNIMO DA FORÇA DE TRABALHO DE TIC (EFETIVOS, COMISSIONADOS E TERCEIRIZADOS)	MÍNIMO NECESSÁRIO DE SERVIDORES DO QUADRO PERMANENTE
Até 500	7,00%	4,55%
Entre 501 e 1.500	4,00% + 15	2,60% + 9,75
Entre 1.501 e 3.000	3,00% + 30	1,95% + 19,5
Entre 3.001 e 5.000	1,50% + 75	0,975% + 48,75
Entre 5.001 e 10.000	1,00% + 100	0,65% + 65
Entre 10.001 e 20.000	0,50% + 150	0,325% + 97,5
Entre 20.001 e 40.000	0,25% + 200	0,1625% + 130
Acima de 40.000	0,10% + 260	0,065% + 169

**Sabendo que:**

**SQP = (R7.1a/MSQ)**

**\*Se R7.1a >= MSQ ----> SQP = 1**

**FTIC = [(R7.1a + R7.1g + R7.1h + R7.1m + R7.1n) / MFT]**

**\*Se (R7.1a + R7.1g + R7.1h + R7.1m + R7.1n) >= MFT ----> FTIC = 1**

**Aplica-se a fórmula abaixo:**

$$\text{Fórmula D7} = [\text{SQP} \cdot 90 + \text{FTIC} \cdot 10] / 100$$

A partir do resultado obtido, cada órgão é classificado de acordo com seu nível de maturidade, conforme tabela abaixo:

Tabela 6. Nível de Maturidade iGovTIC-JUD 2017

Nível de Maturidade	Faixas
Baixo	$0,00 \leq \text{iGovTIC-JUD} < 0,40$
Satisfatório	$0,40 \leq \text{iGovTIC-JUD} < 0,70$
Aprimorado	$0,70 \leq \text{iGovTIC-JUD} < 0,90$
Excelência	$0,90 \leq \text{iGovTIC-JUD} \leq 1,00$



Poder Judiciário

*Conselho Nacional de Justiça*

#### 4. Resultados iGovTIC-JUD 2017

Após aplicação das respostas dos questionários, foi aplicada a fórmula de cálculo do iGovTIC-JUD 2017, por órgão participante, resultando nos resultados apresentados nas tabelas e gráficos a seguir:

Tabela 7. Classificação Geral iGovTIC-JUD 2017

Órgão	Nível	Segmento	Porte	iGovTIC-JUD 2017	Classificação Geral
Tribunal Regional do Trabalho da 4ª Região	Aprimorado	Trabalho	Grande	0,87	1
Tribunal de Justiça do Estado de Rondônia	Aprimorado	Estadual	Pequeno	0,87	1
Tribunal de Justiça do Estado de Pernambuco	Aprimorado	Estadual	Médio	0,84	3
Tribunal de Justiça do Estado do Amapá	Aprimorado	Estadual	Pequeno	0,84	3
Tribunal Superior do Trabalho	Aprimorado	Superior	Grande	0,83	5
Tribunal Regional do Trabalho da 12ª Região	Aprimorado	Trabalho	Médio	0,8	6
Tribunal de Justiça do Estado do Pará	Aprimorado	Estadual	Médio	0,77	7
Tribunal Regional do Trabalho da 11ª Região	Aprimorado	Trabalho	Médio	0,77	7
Tribunal Regional do Trabalho da 24ª Região	Aprimorado	Trabalho	Pequeno	0,76	9
Tribunal de Justiça do Estado do Sergipe	Aprimorado	Estadual	Pequeno	0,76	9
Tribunal Regional do Trabalho da 18ª Região	Aprimorado	Trabalho	Médio	0,75	11
Tribunal Regional Eleitoral do Estado do Pará	Aprimorado	Eleitoral	Médio	0,75	11
Tribunal de Justiça do Estado do Amazonas	Aprimorado	Estadual	Pequeno	0,74	12
Tribunal Regional do Trabalho da 8ª Região	Aprimorado	Trabalho	Médio	0,74	12
Tribunal de Justiça do Estado do Acre	Aprimorado	Estadual	Pequeno	0,72	15
Tribunal Regional do Trabalho da 2ª Região	Aprimorado	Trabalho	Grande	0,72	15
Tribunal Regional do Trabalho da 6ª Região	Aprimorado	Trabalho	Médio	0,71	17
Tribunal Regional Eleitoral do Estado de Tocantins	Aprimorado	Eleitoral	Pequeno	0,71	17
Tribunal Regional do Trabalho da 5ª Região	Aprimorado	Trabalho	Médio	0,71	17
Tribunal Regional Eleitoral do Estado de Pernambuco	Aprimorado	Eleitoral	Médio	0,71	17
Tribunal de Justiça do Estado de São Paulo	Aprimorado	Estadual	Grande	0,71	17
Tribunal de Justiça do Estado de Roraima	Aprimorado	Estadual	Pequeno	0,7	22
Tribunal Regional do Trabalho da 20ª Região	Aprimorado	Trabalho	Pequeno	0,7	22
Tribunal Regional do Trabalho da 9ª Região	Satisfatório	Trabalho	Médio	0,69	24
Conselho Nacional de Justiça	Satisfatório	Conselho	Grande	0,68	25
Superior Tribunal de Justiça	Satisfatório	Superior	Grande	0,68	25
Tribunal de Justiça do Estado de Minas Gerais	Satisfatório	Estadual	Grande	0,67	27
Tribunal Regional Eleitoral do Estado do Piauí	Satisfatório	Eleitoral	Médio	0,67	27
Tribunal de Justiça do Estado do Rio Grande do Sul	Satisfatório	Estadual	Grande	0,67	27
Tribunal Regional do Trabalho da 17ª Região	Satisfatório	Trabalho	Pequeno	0,67	27
Conselho da Justiça Federal	Satisfatório	Conselho	Grande	0,66	31



Poder Judiciário

*Conselho Nacional de Justiça*

Órgão	Nível	Segmento	Porte	iGovTIC- JUD 2017	Classificação Geral
Tribunal Regional Eleitoral do Estado do Distrito Federal	Satisfatório	Eleitoral	Pequeno	0,66	31
Tribunal Regional Eleitoral do Estado de Sergipe	Satisfatório	Eleitoral	Pequeno	0,66	31
Tribunal Superior Eleitoral	Satisfatório	Superior	Grande	0,65	34
Tribunal de Justiça do Estado de Santa Catarina	Satisfatório	Estadual	Médio	0,65	34
Tribunal Regional do Trabalho da 3ª Região	Satisfatório	Trabalho	Grande	0,64	36
Tribunal de Justiça Militar do Estado de São Paulo	Satisfatório	Militar	Pequeno	0,64	36
Tribunal Regional Eleitoral do Estado de Santa Catarina	Satisfatório	Eleitoral	Médio	0,64	36
Tribunal de Justiça do Estado do Maranhão	Satisfatório	Estadual	Médio	0,63	39
Tribunal de Justiça do Estado do Rio de Janeiro	Satisfatório	Estadual	Grande	0,63	39
Tribunal Regional Federal da 5ª Região	Satisfatório	Federal	Grande	0,63	39
Tribunal de Justiça do Estado do Distrito Federal e Territórios	Satisfatório	Estadual	Médio	0,62	42
Tribunal de Justiça do Estado do Mato Grosso do Sul	Satisfatório	Estadual	Pequeno	0,62	42
Tribunal Regional Eleitoral do Estado de Goiás	Satisfatório	Eleitoral	Médio	0,62	42
Tribunal de Justiça do Estado de Tocantins	Satisfatório	Estadual	Pequeno	0,62	42
Tribunal de Justiça do Estado do Rio Grande do Norte	Satisfatório	Estadual	Pequeno	0,61	46
Tribunal Regional Eleitoral do Estado da Paraíba	Satisfatório	Eleitoral	Médio	0,61	46
Tribunal de Justiça Militar do Estado de Minas Gerais	Satisfatório	Militar	Pequeno	0,59	48
Tribunal Regional Eleitoral do Estado de Rondônia	Satisfatório	Eleitoral	Pequeno	0,59	48
Tribunal Regional do Trabalho da 13ª Região	Satisfatório	Trabalho	Pequeno	0,59	48
Tribunal Regional do Trabalho da 1ª Região	Satisfatório	Trabalho	Grande	0,59	48
Tribunal Regional Eleitoral do Estado do Rio Grande do Sul	Satisfatório	Eleitoral	Grande	0,58	52
Tribunal Regional Eleitoral do Estado do Espírito Santo	Satisfatório	Eleitoral	Pequeno	0,58	52
Tribunal Regional Eleitoral do Estado de Alagoas	Satisfatório	Eleitoral	Pequeno	0,58	52
Tribunal Regional Eleitoral do Estado de São Paulo	Satisfatório	Eleitoral	Grande	0,58	52
Tribunal de Justiça do Estado do Paraná	Satisfatório	Estadual	Grande	0,58	52
Superior Tribunal Militar	Satisfatório	Superior	Grande	0,58	52
Tribunal Regional do Trabalho da 21ª Região	Satisfatório	Trabalho	Pequeno	0,58	52
Tribunal Regional Federal da 4ª Região	Satisfatório	Federal	Grande	0,57	59
Tribunal Regional Federal da 1ª Região	Satisfatório	Federal	Grande	0,57	59
Tribunal de Justiça do Estado de Alagoas	Satisfatório	Estadual	Pequeno	0,56	61
Tribunal Regional Eleitoral do Estado de Minas Gerais	Satisfatório	Eleitoral	Grande	0,56	61
Tribunal Regional do Trabalho da 7ª Região	Satisfatório	Trabalho	Médio	0,56	61
Tribunal Regional do Trabalho da 10ª Região	Satisfatório	Trabalho	Médio	0,55	64
Tribunal Regional do Trabalho da 15ª Região	Satisfatório	Trabalho	Grande	0,55	64
Tribunal Regional Eleitoral do Estado do Rio Grande do Norte	Satisfatório	Eleitoral	Médio	0,54	66
Tribunal de Justiça do Estado do Ceará	Satisfatório	Estadual	Médio	0,54	66
Tribunal Regional do Trabalho da 23ª Região	Satisfatório	Trabalho	Pequeno	0,54	66
Tribunal Regional do Trabalho da 16ª Região	Satisfatório	Trabalho	Pequeno	0,54	66
Tribunal Regional Federal da 2ª Região	Satisfatório	Federal	Grande	0,53	70



Poder Judiciário

*Conselho Nacional de Justiça*

Órgão	Nível	Segmento	Porte	iGovTIC- JUD 2017	Classificação Geral
Tribunal Regional Eleitoral do Estado do Maranhão	Satisfatório	Eleitoral	Médio	0,53	70
Tribunal Regional do Trabalho da 14ª Região	Satisfatório	Trabalho	Pequeno	0,52	72
Tribunal de Justiça do Estado da Bahia	Satisfatório	Estadual	Médio	0,51	73
Tribunal Regional Federal da 3ª Região	Satisfatório	Federal	Grande	0,51	73
Tribunal de Justiça Militar do Estado do Rio Grande do Sul	Satisfatório	Militar	Pequeno	0,51	73
Tribunal Regional Eleitoral do Estado do Acre	Satisfatório	Eleitoral	Pequeno	0,5	76
Tribunal Regional do Trabalho da 19ª Região	Satisfatório	Trabalho	Pequeno	0,5	76
Tribunal Regional Eleitoral do Estado do Amazonas	Satisfatório	Eleitoral	Médio	0,5	76
Tribunal Regional do Trabalho da 22ª Região	Satisfatório	Trabalho	Pequeno	0,49	79
Tribunal Regional Eleitoral do Estado do Rio de Janeiro	Satisfatório	Eleitoral	Grande	0,49	79
Tribunal Regional Eleitoral do Estado do Amapá	Satisfatório	Eleitoral	Pequeno	0,48	81
Tribunal Regional Eleitoral do Estado de Roraima	Satisfatório	Eleitoral	Pequeno	0,47	82
Tribunal Regional Eleitoral do Estado do Ceará	Satisfatório	Eleitoral	Médio	0,46	83
Tribunal de Justiça do Estado da Paraíba	Satisfatório	Estadual	Pequeno	0,46	83
Tribunal Regional Eleitoral do Estado da Bahia	Satisfatório	Eleitoral	Grande	0,46	83
Tribunal Regional Eleitoral do Estado do Paraná	Satisfatório	Eleitoral	Grande	0,45	86
Tribunal de Justiça do Estado do Espírito Santo	Satisfatório	Estadual	Médio	0,45	86
Tribunal Regional Eleitoral do Estado do Mato Grosso do Sul	Satisfatório	Eleitoral	Pequeno	0,45	86
Tribunal de Justiça do Estado de Goiás	Satisfatório	Estadual	Médio	0,44	89
Tribunal Regional Eleitoral do Estado do Mato Grosso	Satisfatório	Eleitoral	Médio	0,43	90
Tribunal de Justiça do Estado do Mato Grosso	Satisfatório	Estadual	Médio	0,43	90
Tribunal de Justiça do Estado do Piauí	Satisfatório	Estadual	Pequeno	0,41	92



Poder Judiciário

*Conselho Nacional de Justiça*

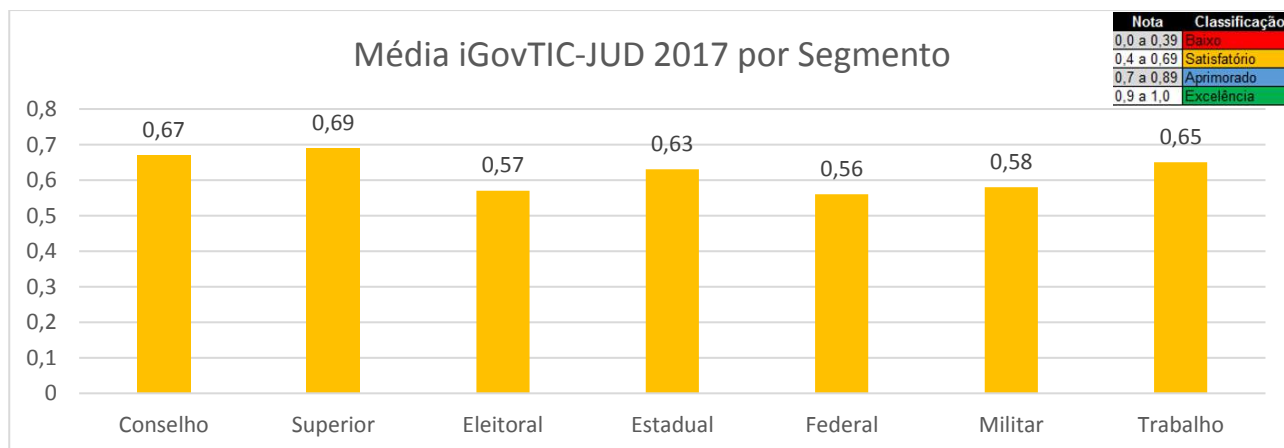
Tabela 8. Resultado Geral iGovTIC-JUD 2017 por segmento e por nível de maturidade

Nível de Maturidade	Satisfatório	Aprimorado
Segmento	Quantidade Órgãos	Quantidade Órgãos
<b>Conselho</b>	2	0
<b>Superior</b>	3	1
<b>Eleitoral</b>	24	3
<b>Estadual</b>	18	9
<b>Federal</b>	5	0
<b>Militar</b>	3	0
<b>Trabalho</b>	14	10

Tabela 9. Resultado iGovTIC-JUD 2017 por segmento

Segmento	Quantidade Órgãos	Média iGovTIC-JUD
<b>Conselho</b>	2	0,67
<b>Superior</b>	4	0,69
<b>Eleitoral</b>	27	0,57
<b>Estadual</b>	27	0,63
<b>Federal</b>	5	0,56
<b>Militar</b>	3	0,58
<b>Trabalho</b>	24	0,65

Gráfico 1. Média do resultado do iGovTIC-JUD 2017 por segmento







Poder Judiciário

*Conselho Nacional de Justiça*

Gráfico 2. Distribuição geral por nível de maturidade iGovTIC -JUD 2017

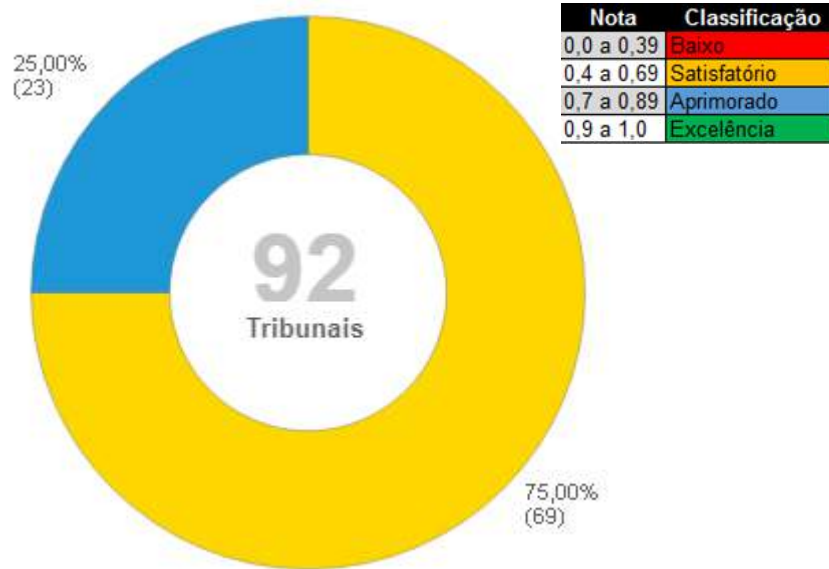


Gráfico 3. Distribuição geral por nível de maturidade iGovTIC-JUD 2017

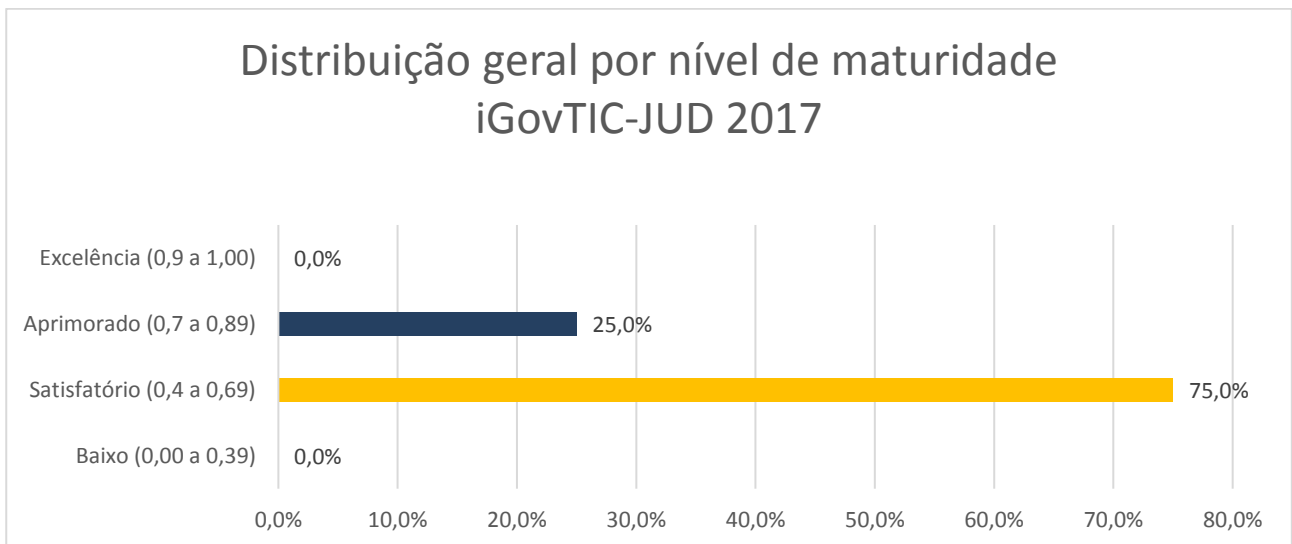


Gráfico 4. Classificação dos Órgãos de Grande Porte iGovTIC-JUD 2017

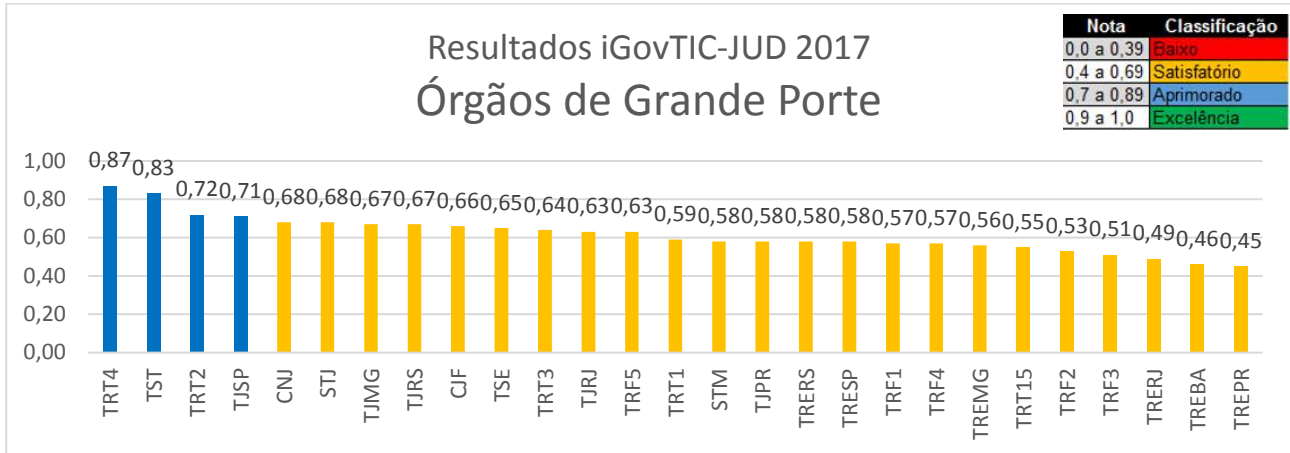


Tabela 10. Classificação dos Órgãos de Grande Porte iGovTIC-JUD 2017

Órgão	Nível	Segmento	Porte	iGovTIC-JUD 2017	Classificação por Porte (Grande)
Tribunal Regional do Trabalho da 4ª Região	Aprimorado	Trabalho	Grande	0,87	1
Tribunal Superior do Trabalho	Aprimorado	Superior	Grande	0,83	2
Tribunal Regional do Trabalho da 2ª Região	Aprimorado	Trabalho	Grande	0,72	3
Tribunal de Justiça do Estado de São Paulo	Aprimorado	Estadual	Grande	0,71	4
Conselho Nacional de Justiça	Satisfatório	Conselho	Grande	0,68	5
Superior Tribunal de Justiça	Satisfatório	Superior	Grande	0,68	5
Tribunal de Justiça do Estado de Minas Gerais	Satisfatório	Estadual	Grande	0,67	7
Tribunal de Justiça do Estado do Rio Grande do Sul	Satisfatório	Estadual	Grande	0,67	7
Conselho da Justiça Federal	Satisfatório	Conselho	Grande	0,66	9
Tribunal Superior Eleitoral	Satisfatório	Superior	Grande	0,65	10
Tribunal Regional do Trabalho da 3ª Região	Satisfatório	Trabalho	Grande	0,64	11
Tribunal de Justiça do Estado do Rio de Janeiro	Satisfatório	Estadual	Grande	0,63	12
Tribunal Regional Federal da 5ª Região	Satisfatório	Federal	Grande	0,63	12
Tribunal Regional do Trabalho da 1ª Região	Satisfatório	Trabalho	Grande	0,59	14
Tribunal Regional Eleitoral do Estado do Rio Grande do Sul	Satisfatório	Eleitoral	Grande	0,58	15
Tribunal Regional Eleitoral do Estado de São Paulo	Satisfatório	Eleitoral	Grande	0,58	15
Tribunal de Justiça do Estado do Paraná	Satisfatório	Estadual	Grande	0,58	15
Superior Tribunal Militar	Satisfatório	Superior	Grande	0,58	15
Tribunal Regional Federal da 4ª Região	Satisfatório	Federal	Grande	0,57	19
Tribunal Regional Federal da 1ª Região	Satisfatório	Federal	Grande	0,57	19
Tribunal Regional Eleitoral do Estado de Minas Gerais	Satisfatório	Eleitoral	Grande	0,56	21
Tribunal Regional do Trabalho da 15ª Região	Satisfatório	Trabalho	Grande	0,55	22



Poder Judiciário

*Conselho Nacional de Justiça*

Tribunal Regional Federal da 2ª Região	Satisfatório	Federal	Grande	0,53	23
Tribunal Regional Federal da 3ª Região	Satisfatório	Federal	Grande	0,51	24
Tribunal Regional Eleitoral do Estado do Rio de Janeiro	Satisfatório	Eleitoral	Grande	0,49	25
Tribunal Regional Eleitoral do Estado da Bahia	Satisfatório	Eleitoral	Grande	0,46	26
Tribunal Regional Eleitoral do Estado do Paraná	Satisfatório	Eleitoral	Grande	0,45	27

Gráfico 5. Classificação dos Órgãos de Médio Porte iGovTIC-JUD 2017

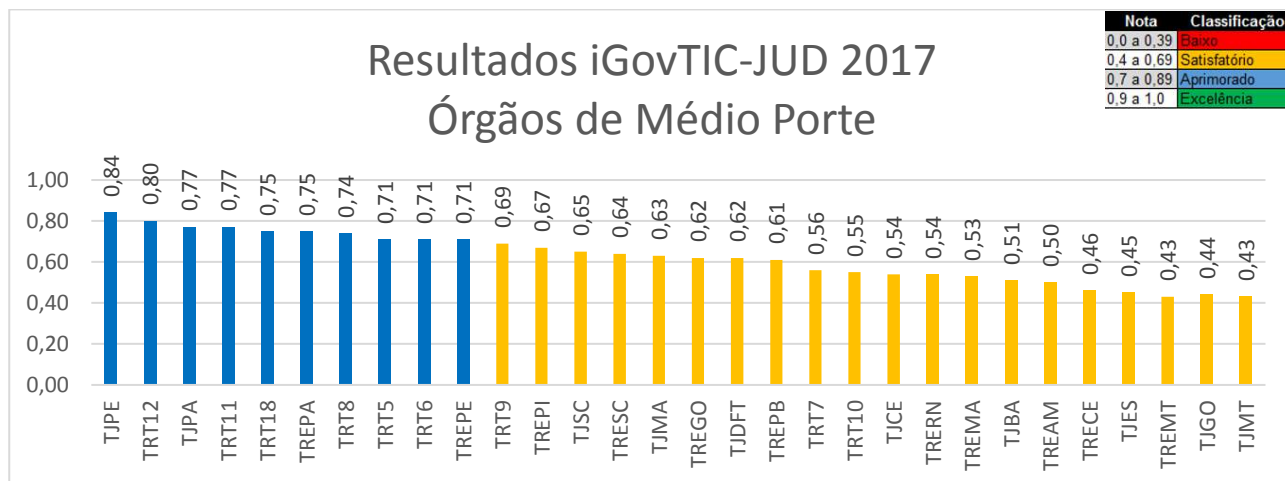


Tabela 11. Classificação dos Órgãos de Médio Porte iGovTIC-JUD 2017

Órgão	Nível	Segmento	Porte	iGovTIC-JUD 2017	Classificação por Porte (Médio)
Tribunal de Justiça do Estado de Pernambuco	Aprimorado	Estadual	Médio	0,84	1
Tribunal Regional do Trabalho da 12ª Região	Aprimorado	Trabalho	Médio	0,8	2
Tribunal de Justiça do Estado do Pará	Aprimorado	Estadual	Médio	0,77	3
Tribunal Regional do Trabalho da 11ª Região	Aprimorado	Trabalho	Médio	0,77	3
Tribunal Regional do Trabalho da 18ª Região	Aprimorado	Trabalho	Médio	0,75	5
Tribunal Regional Eleitoral do Estado do Pará	Aprimorado	Eleitoral	Médio	0,75	5
Tribunal Regional do Trabalho da 8ª Região	Aprimorado	Trabalho	Médio	0,74	7
Tribunal Regional do Trabalho da 6ª Região	Aprimorado	Trabalho	Médio	0,71	8
Tribunal Regional do Trabalho da 5ª Região	Aprimorado	Trabalho	Médio	0,71	8
Tribunal Regional Eleitoral do Estado de Pernambuco	Aprimorado	Eleitoral	Médio	0,71	8
Tribunal Regional do Trabalho da 9ª Região	Satisfatório	Trabalho	Médio	0,69	11
Tribunal Regional Eleitoral do Estado do Piauí	Satisfatório	Eleitoral	Médio	0,67	12
Tribunal de Justiça do Estado de Santa Catarina	Satisfatório	Estadual	Médio	0,65	13
Tribunal Regional Eleitoral do Estado de Santa Catarina	Satisfatório	Eleitoral	Médio	0,64	14
Tribunal de Justiça do Estado do Maranhão	Satisfatório	Estadual	Médio	0,63	15
Tribunal de Justiça do Estado do Distrito Federal e Territórios	Satisfatório	Estadual	Médio	0,62	16
Tribunal Regional Eleitoral do Estado de Goiás	Satisfatório	Eleitoral	Médio	0,62	16
Tribunal Regional Eleitoral do Estado da Paraíba	Satisfatório	Eleitoral	Médio	0,61	18
Tribunal Regional do Trabalho da 7ª Região	Satisfatório	Trabalho	Médio	0,56	19
Tribunal Regional do Trabalho da 10ª Região	Satisfatório	Trabalho	Médio	0,55	20
Tribunal Regional Eleitoral do Estado do Rio Grande do Norte	Satisfatório	Eleitoral	Médio	0,54	21



Poder Judiciário

*Conselho Nacional de Justiça*

Órgão	Nível	Segmento	Porte	iGovTIC- JUD 2017	Classificação por Porte (Médio)
Tribunal de Justiça do Estado do Ceará	Satisfatório	Estadual	Médio	0,54	21
Tribunal Regional Eleitoral do Estado do Maranhão	Satisfatório	Eleitoral	Médio	0,53	23
Tribunal de Justiça do Estado da Bahia	Satisfatório	Estadual	Médio	0,51	24
Tribunal Regional Eleitoral do Estado do Amazonas	Satisfatório	Eleitoral	Médio	0,5	25
Tribunal Regional Eleitoral do Estado do Ceará	Satisfatório	Eleitoral	Médio	0,46	26
Tribunal de Justiça do Estado do Espírito Santo	Satisfatório	Estadual	Médio	0,45	27
Tribunal de Justiça do Estado de Goiás	Satisfatório	Estadual	Médio	0,44	28
Tribunal Regional Eleitoral do Estado do Mato Grosso	Satisfatório	Eleitoral	Médio	0,43	29
Tribunal de Justiça do Estado do Mato Grosso	Satisfatório	Estadual	Médio	0,43	29

Gráfico 6. Classificação dos Órgãos de Pequeno Porte iGovTIC-JUD 2017

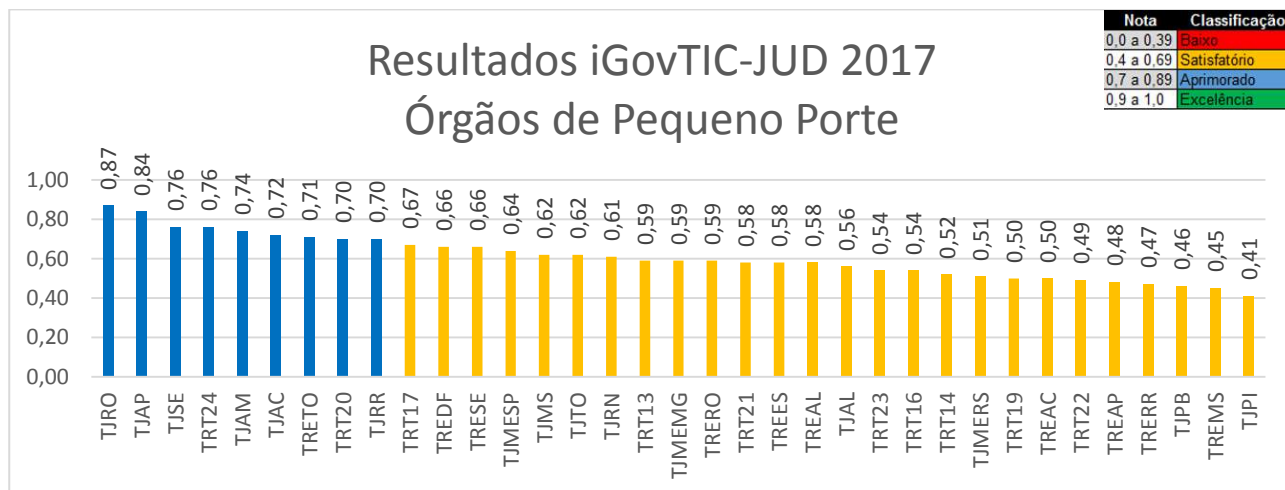


Tabela 12. Classificação dos Órgãos de Pequeno Porte iGovTIC-JUD 2017

Órgão	Nível	Segmento	Porte	iGovTIC-JUD 2017	Classificação por Porte (Pequeno)
Tribunal de Justiça do Estado de Rondônia	Aprimorado	Estadual	Pequeno	0,87	1
Tribunal de Justiça do Estado do Amapá	Aprimorado	Estadual	Pequeno	0,84	2
Tribunal Regional do Trabalho da 24ª Região	Aprimorado	Trabalho	Pequeno	0,76	3
Tribunal de Justiça do Estado do Sergipe	Aprimorado	Estadual	Pequeno	0,76	3
Tribunal de Justiça do Estado do Amazonas	Aprimorado	Estadual	Pequeno	0,74	5
Tribunal de Justiça do Estado do Acre	Aprimorado	Estadual	Pequeno	0,72	6
Tribunal Regional Eleitoral do Estado de Tocantins	Aprimorado	Eleitoral	Pequeno	0,71	7
Tribunal de Justiça do Estado de Roraima	Aprimorado	Estadual	Pequeno	0,7	8
Tribunal Regional do Trabalho da 20ª Região	Aprimorado	Trabalho	Pequeno	0,7	8
Tribunal Regional do Trabalho da 17ª Região	Satisfatório	Trabalho	Pequeno	0,67	10
Tribunal Regional Eleitoral do Estado do Distrito Federal	Satisfatório	Eleitoral	Pequeno	0,66	11
Tribunal Regional Eleitoral do Estado de Sergipe	Satisfatório	Eleitoral	Pequeno	0,66	11
Tribunal de Justiça Militar do Estado de São Paulo	Satisfatório	Militar	Pequeno	0,64	13
Tribunal de Justiça do Estado do Mato Grosso do Sul	Satisfatório	Estadual	Pequeno	0,62	14
Tribunal de Justiça do Estado de Tocantins	Satisfatório	Estadual	Pequeno	0,62	14
Tribunal de Justiça do Estado do Rio Grande do Norte	Satisfatório	Estadual	Pequeno	0,61	16
Tribunal de Justiça Militar do Estado de Minas Gerais	Satisfatório	Militar	Pequeno	0,59	17
Tribunal Regional Eleitoral do Estado de Rondônia	Satisfatório	Eleitoral	Pequeno	0,59	17
Tribunal Regional do Trabalho da 13ª Região	Satisfatório	Trabalho	Pequeno	0,59	17
Tribunal Regional Eleitoral do Estado do Espírito Santo	Satisfatório	Eleitoral	Pequeno	0,58	20
Tribunal Regional Eleitoral do Estado de Alagoas	Satisfatório	Eleitoral	Pequeno	0,58	20

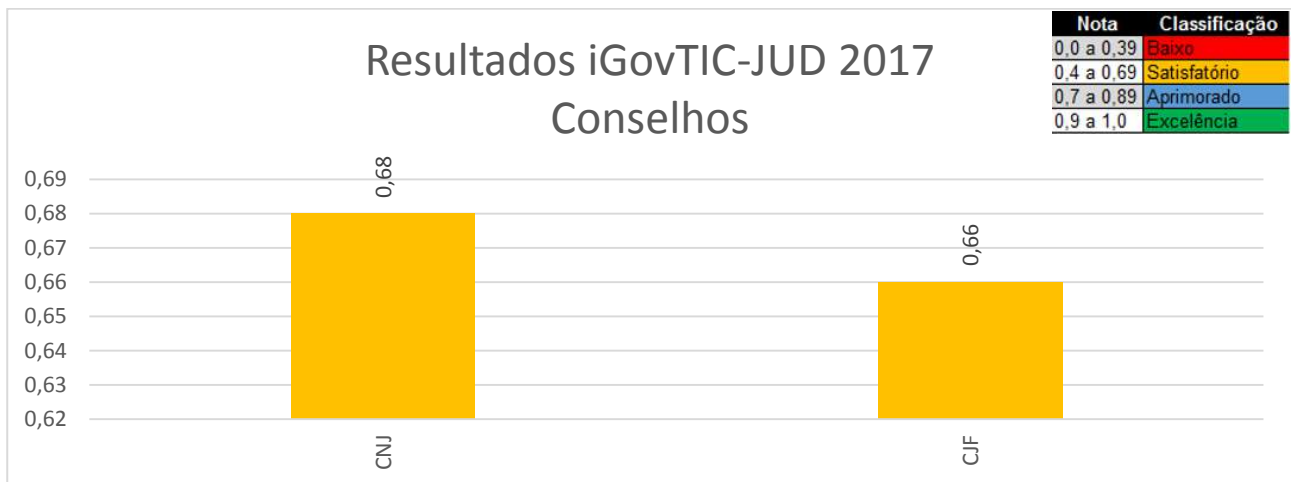


Poder Judiciário

*Conselho Nacional de Justiça*

Órgão	Nível	Segmento	Porte	iGovTIC- JUD 2017	Classificação por Porte (Pequeno)
Tribunal Regional do Trabalho da 21ª Região	Satisfatório	Trabalho	Pequeno	0,58	20
Tribunal de Justiça do Estado de Alagoas	Satisfatório	Estadual	Pequeno	0,56	23
Tribunal Regional do Trabalho da 23ª Região	Satisfatório	Trabalho	Pequeno	0,54	24
Tribunal Regional do Trabalho da 16ª Região	Satisfatório	Trabalho	Pequeno	0,54	24
Tribunal Regional do Trabalho da 14ª Região	Satisfatório	Trabalho	Pequeno	0,52	26
Tribunal de Justiça Militar do Estado do Rio Grande do Sul	Satisfatório	Militar	Pequeno	0,51	27
Tribunal Regional Eleitoral do Estado do Acre	Satisfatório	Eleitoral	Pequeno	0,5	28
Tribunal Regional do Trabalho da 19ª Região	Satisfatório	Trabalho	Pequeno	0,5	28
Tribunal Regional do Trabalho da 22ª Região	Satisfatório	Trabalho	Pequeno	0,49	30
Tribunal Regional Eleitoral do Estado do Amapá	Satisfatório	Eleitoral	Pequeno	0,48	31
Tribunal Regional Eleitoral do Estado de Roraima	Satisfatório	Eleitoral	Pequeno	0,47	32
Tribunal de Justiça do Estado da Paraíba	Satisfatório	Estadual	Pequeno	0,46	33
Tribunal Regional Eleitoral do Estado do Mato Grosso do Sul	Satisfatório	Eleitoral	Pequeno	0,45	34
Tribunal de Justiça do Estado do Piauí	Satisfatório	Estadual	Pequeno	0,41	35

Gráfico 7. Resultados iGovTIC-JUD 2017 por Conselhos de Justiça.



\* O Conselho Superior da Justiça do Trabalho (CSJT) não participou deste levantamento por estar sediado nas dependências do Tribunal Superior do Trabalho (TST) e vinculado aos processos e normativos correspondentes estabelecidos pelo TST.

Tabela 13. Classificação iGovTIC-JUD 2017 por Conselhos de Justiça.

Órgão	Nível	Segmento	Porte	iGovTIC-JUD 2017	Classificação por Segmento
Conselho Nacional de Justiça	Satisfatório	Conselho	Grande	0,68	1
Conselho da Justiça Federal	Satisfatório	Conselho	Grande	0,66	2



Gráfico 8. Resultados iGovTIC-JUD 2017 por Tribunais Superiores

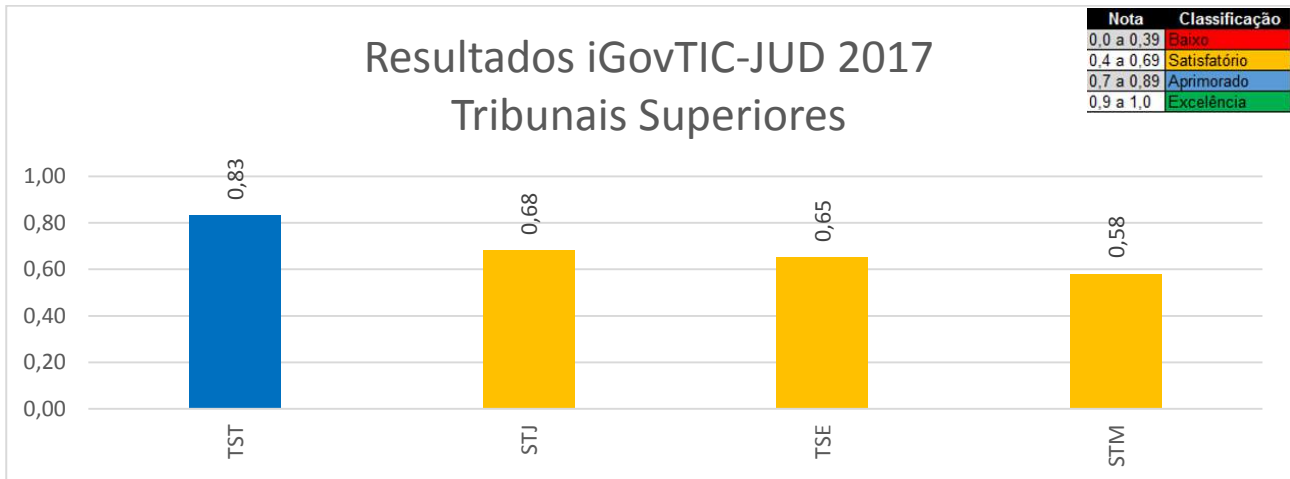


Tabela 14. Classificação iGovTIC-JUD 2017 por Tribunais Superiores.

Órgão	Nível	Segmento	Porte	iGovTIC-JUD 2017	Classificação por Segmento
Tribunal Superior do Trabalho	Satisfatório	Superior	Grande	0,83	1
Superior Tribunal de Justiça	Satisfatório	Superior	Grande	0,68	2
Tribunal Superior Eleitoral	Satisfatório	Superior	Grande	0,65	3
Superior Tribunal Militar	Satisfatório	Superior	Grande	0,58	4



Poder Judiciário

Conselho Nacional de Justiça

Gráfico 9. Resultados iGovTIC-JUD 2017 por segmento: Tribunais Regionais Eleitorais

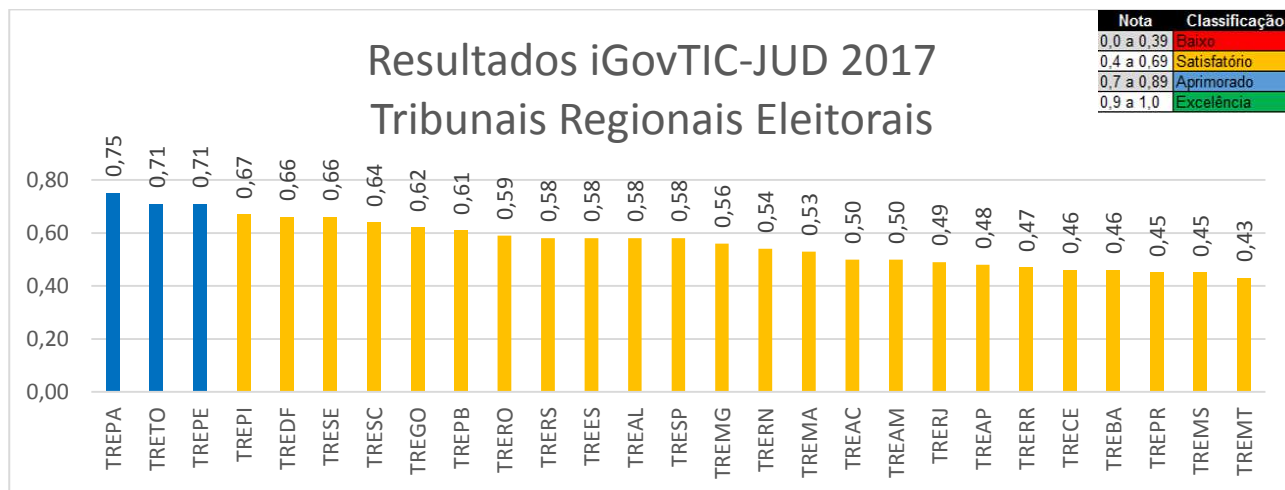


Tabela 15. Classificação iGovTIC-JUD 2017 por segmento: Tribunais Regionais Eleitorais.

Órgão	Nível	Segmento	Porte	iGovTIC-JUD 2017	Classificação por Segmento
Tribunal Regional Eleitoral do Estado do Pará	Aprimorado	Eleitoral	Médio	0,75	1
Tribunal Regional Eleitoral do Estado de Tocantins	Aprimorado	Eleitoral	Pequeno	0,71	2
Tribunal Regional Eleitoral do Estado de Pernambuco	Aprimorado	Eleitoral	Médio	0,71	2
Tribunal Regional Eleitoral do Estado do Piauí	Satisfatório	Eleitoral	Médio	0,67	4
Tribunal Regional Eleitoral do Estado do Distrito Federal	Satisfatório	Eleitoral	Pequeno	0,66	5
Tribunal Regional Eleitoral do Estado de Sergipe	Satisfatório	Eleitoral	Pequeno	0,66	5
Tribunal Regional Eleitoral do Estado de Santa Catarina	Satisfatório	Eleitoral	Médio	0,64	7
Tribunal Regional Eleitoral do Estado de Goiás	Satisfatório	Eleitoral	Médio	0,62	8
Tribunal Regional Eleitoral do Estado da Paraíba	Satisfatório	Eleitoral	Médio	0,61	9
Tribunal Regional Eleitoral do Estado de Rondônia	Satisfatório	Eleitoral	Pequeno	0,59	10
Tribunal Regional Eleitoral do Estado do Rio Grande do Sul	Satisfatório	Eleitoral	Grande	0,58	11
Tribunal Regional Eleitoral do Estado do Espírito Santo	Satisfatório	Eleitoral	Pequeno	0,58	11
Tribunal Regional Eleitoral do Estado de Alagoas	Satisfatório	Eleitoral	Pequeno	0,58	11
Tribunal Regional Eleitoral do Estado de São Paulo	Satisfatório	Eleitoral	Grande	0,58	11
Tribunal Regional Eleitoral do Estado de Minas Gerais	Satisfatório	Eleitoral	Grande	0,56	15
Tribunal Regional Eleitoral do Estado do Rio Grande do Norte	Satisfatório	Eleitoral	Médio	0,54	16
Tribunal Regional Eleitoral do Estado do Maranhão	Satisfatório	Eleitoral	Médio	0,53	17
Tribunal Regional Eleitoral do Estado do Acre	Satisfatório	Eleitoral	Pequeno	0,5	18



Poder Judiciário

*Conselho Nacional de Justiça*

Órgão	Nível	Segmento	Porte	iGovTIC- JUD 2017	Classificação por Segmento
Tribunal Regional Eleitoral do Estado do Amazonas	Satisfatório	Eleitoral	Médio	0,5	18
Tribunal Regional Eleitoral do Estado do Rio de Janeiro	Satisfatório	Eleitoral	Grande	0,49	20
Tribunal Regional Eleitoral do Estado do Amapá	Satisfatório	Eleitoral	Pequeno	0,48	21
Tribunal Regional Eleitoral do Estado de Roraima	Satisfatório	Eleitoral	Pequeno	0,47	22
Tribunal Regional Eleitoral do Estado do Ceará	Satisfatório	Eleitoral	Médio	0,46	23
Tribunal Regional Eleitoral do Estado da Bahia	Satisfatório	Eleitoral	Grande	0,46	23
Tribunal Regional Eleitoral do Estado do Paraná	Satisfatório	Eleitoral	Grande	0,45	25
Tribunal Regional Eleitoral do Estado do Mato Grosso do Sul	Satisfatório	Eleitoral	Pequeno	0,45	25
Tribunal Regional Eleitoral do Estado do Mato Grosso	Satisfatório	Eleitoral	Médio	0,43	27

Gráfico 10. Resultados iGovTIC-JUD 2017 por Tribunais de Justiça Estaduais

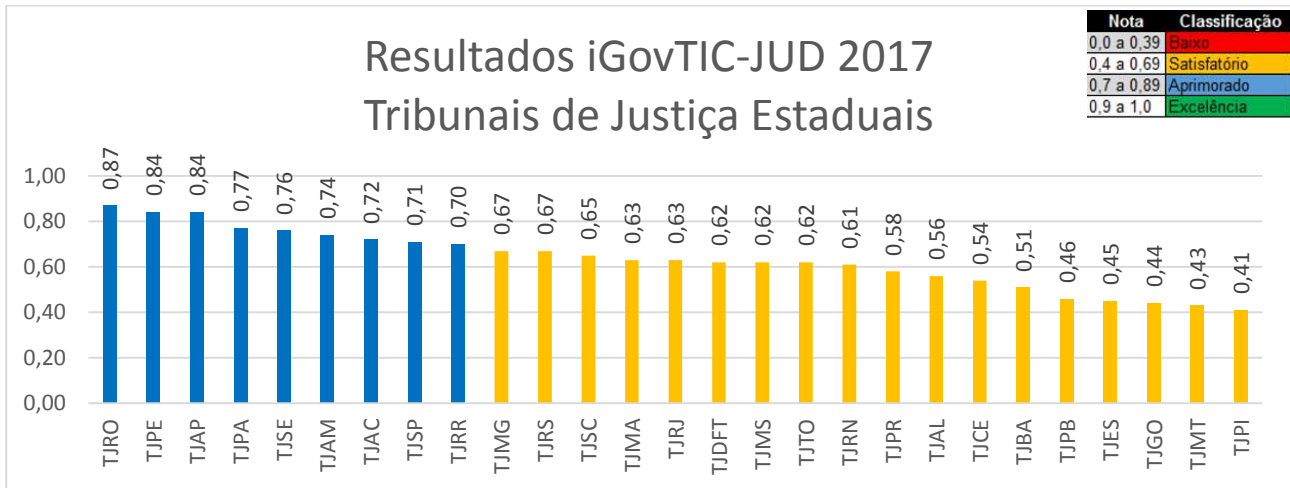


Tabela 16. Classificação iGovTIC-JUD 2017 por segmento: Tribunais de Justiça Estaduais

Órgão	Nível	Segmento	Porte	Nota iGovTIC-JUD 2017	Classificação por Segmento
Tribunal de Justiça do Estado de Rondônia	Aprimorado	Estadual	Pequeno	0,87	1
Tribunal de Justiça do Estado de Pernambuco	Aprimorado	Estadual	Médio	0,84	2
Tribunal de Justiça do Estado do Amapá	Aprimorado	Estadual	Pequeno	0,84	2
Tribunal de Justiça do Estado do Pará	Aprimorado	Estadual	Médio	0,77	4
Tribunal de Justiça do Estado do Sergipe	Aprimorado	Estadual	Pequeno	0,76	5
Tribunal de Justiça do Estado do Amazonas	Aprimorado	Estadual	Pequeno	0,74	6
Tribunal de Justiça do Estado do Acre	Aprimorado	Estadual	Pequeno	0,72	7
Tribunal de Justiça do Estado de São Paulo	Aprimorado	Estadual	Grande	0,71	8
Tribunal de Justiça do Estado de Roraima	Aprimorado	Estadual	Pequeno	0,7	9
Tribunal de Justiça do Estado de Minas Gerais	Satisfatório	Estadual	Grande	0,67	10
Tribunal de Justiça do Estado do Rio Grande do Sul	Satisfatório	Estadual	Grande	0,67	10
Tribunal de Justiça do Estado de Santa Catarina	Satisfatório	Estadual	Médio	0,65	12
Tribunal de Justiça do Estado do Maranhão	Satisfatório	Estadual	Médio	0,63	13
Tribunal de Justiça do Estado do Rio de Janeiro	Satisfatório	Estadual	Grande	0,63	13
Tribunal de Justiça do Estado do Distrito Federal e Territórios	Satisfatório	Estadual	Médio	0,62	15
Tribunal de Justiça do Estado do Mato Grosso do Sul	Satisfatório	Estadual	Pequeno	0,62	15
Tribunal de Justiça do Estado de Tocantins	Satisfatório	Estadual	Pequeno	0,62	15
Tribunal de Justiça do Estado do Rio Grande do Norte	Satisfatório	Estadual	Pequeno	0,61	18



Poder Judiciário

*Conselho Nacional de Justiça*

Órgão	Nível	Segmento	Porte	Nota iGovTIC-JUD 2017	Classificação por Segmento
Tribunal de Justiça do Estado do Paraná	Satisfatório	Estadual	Grande	0,58	19
Tribunal de Justiça do Estado de Alagoas	Satisfatório	Estadual	Pequeno	0,56	20
Tribunal de Justiça do Estado do Ceará	Satisfatório	Estadual	Médio	0,54	21
Tribunal de Justiça do Estado da Bahia	Satisfatório	Estadual	Médio	0,51	22
Tribunal de Justiça do Estado da Paraíba	Satisfatório	Estadual	Pequeno	0,46	23
Tribunal de Justiça do Estado do Espírito Santo	Satisfatório	Estadual	Médio	0,45	24
Tribunal de Justiça do Estado de Goiás	Satisfatório	Estadual	Médio	0,44	25
Tribunal de Justiça do Estado do Mato Grosso	Satisfatório	Estadual	Médio	0,43	26
Tribunal de Justiça do Estado do Piauí	Satisfatório	Estadual	Pequeno	0,41	27

Gráfico 11. Resultados iGovTIC-JUD 2017 por Tribunais Regionais Federais

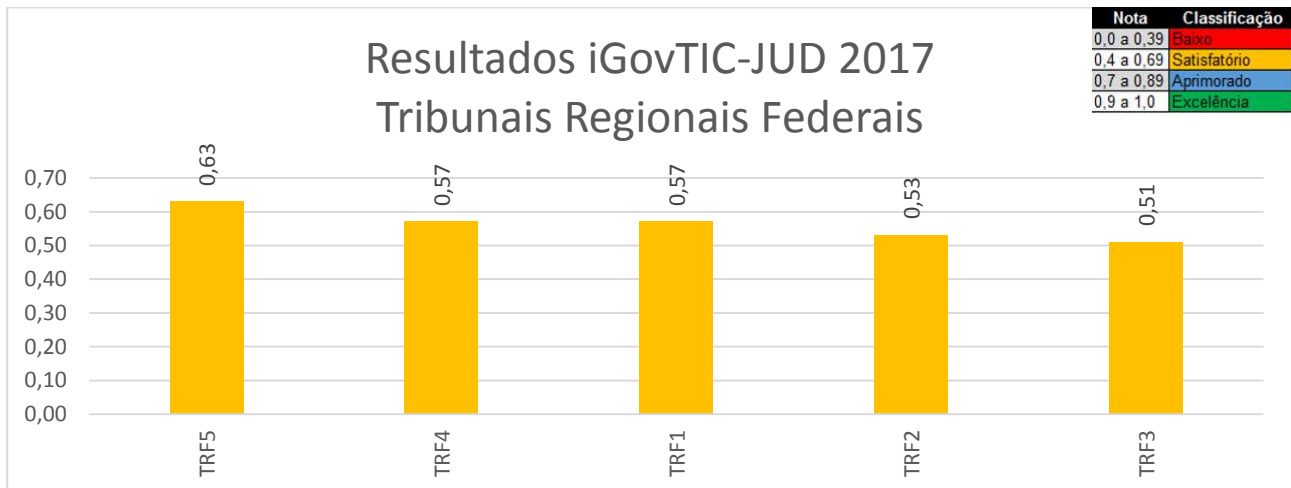


Tabela 17. Classificação iGovTIC-JUD 2017 por segmento: Tribunais Regionais Federais

Órgão	Nível	Segmento	Porte	iGovTIC-JUD 2017	Classificação por Segmento
Tribunal Regional Federal da 5ª Região	Satisfatório	Federal	Grande	0,63	1
Tribunal Regional Federal da 4ª Região	Satisfatório	Federal	Grande	0,57	2
Tribunal Regional Federal da 1ª Região	Satisfatório	Federal	Grande	0,57	2
Tribunal Regional Federal da 2ª Região	Baixo	Federal	Grande	0,53	4
Tribunal Regional Federal da 3ª Região	Baixo	Federal	Grande	0,51	5

Gráfico 12. Resultados iGovTIC-JUD por Tribunais da Justiça Militar Estadual

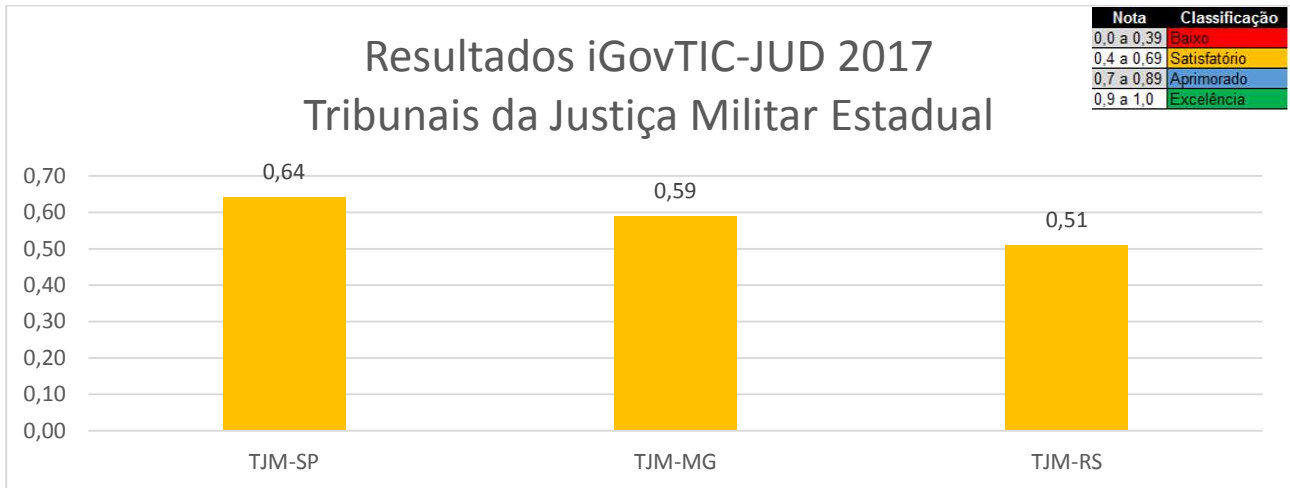


Tabela 18. Classificação iGovTIC-JUD 2017 por segmento: Tribunais da Justiça Militar Estadual

Órgão	Nível	Segmento	Porte	iGovTIC-JUD 2017	Classificação por Segmento
Tribunal de Justiça Militar do Estado de São Paulo	Satisfatório	Militar	Pequeno	0,64	1
Tribunal de Justiça Militar do Estado de Minas Gerais	Satisfatório	Militar	Pequeno	0,59	2
Tribunal de Justiça Militar do Estado do Rio Grande do Sul	Satisfatório	Militar	Pequeno	0,51	3



Poder Judiciário

Conselho Nacional de Justiça

Gráfico 13. Resultados iGovTIC-JUD 2017 por Tribunais Regionais do Trabalho

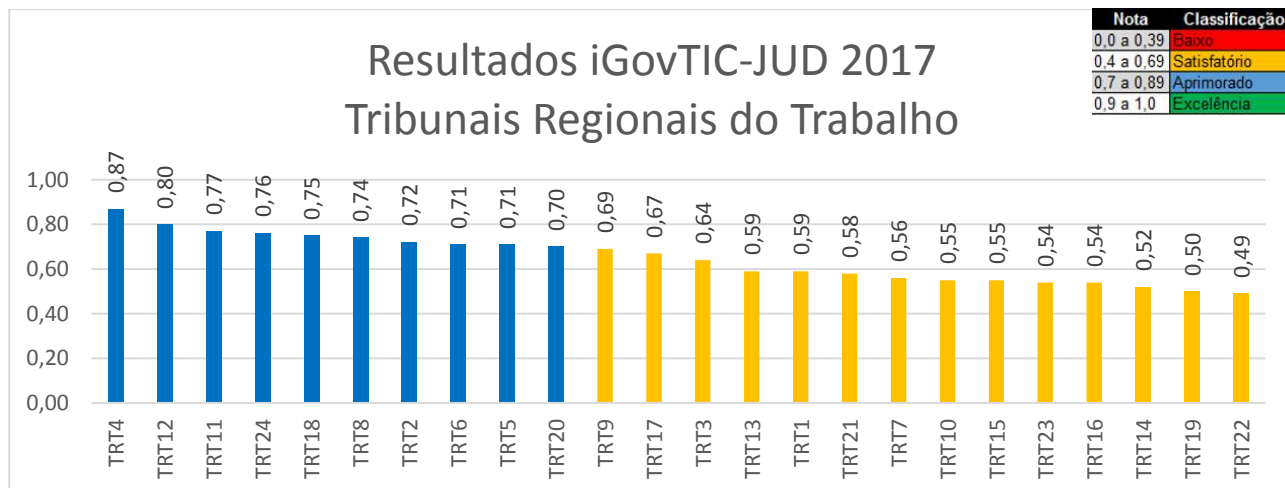


Tabela 19. Classificação iGovTIC-JUD 2017 por segmento: Tribunais Regionais do Trabalho

Órgão	Nível	Segmento	Porte	iGovTIC-JUD 2017	Classificação por Segmento
Tribunal Regional do Trabalho da 4ª Região	Aprimorado	Trabalho	Grande	0,87	1
Tribunal Regional do Trabalho da 12ª Região	Aprimorado	Trabalho	Médio	0,8	2
Tribunal Regional do Trabalho da 11ª Região	Aprimorado	Trabalho	Médio	0,77	3
Tribunal Regional do Trabalho da 24ª Região	Aprimorado	Trabalho	Pequeno	0,76	4
Tribunal Regional do Trabalho da 18ª Região	Aprimorado	Trabalho	Médio	0,75	5
Tribunal Regional do Trabalho da 8ª Região	Aprimorado	Trabalho	Médio	0,74	6
Tribunal Regional do Trabalho da 2ª Região	Aprimorado	Trabalho	Grande	0,72	7
Tribunal Regional do Trabalho da 6ª Região	Aprimorado	Trabalho	Médio	0,71	8
Tribunal Regional do Trabalho da 5ª Região	Aprimorado	Trabalho	Médio	0,71	8
Tribunal Regional do Trabalho da 20ª Região	Aprimorado	Trabalho	Pequeno	0,7	10
Tribunal Regional do Trabalho da 9ª Região	Satisfatório	Trabalho	Médio	0,69	11
Tribunal Regional do Trabalho da 17ª Região	Satisfatório	Trabalho	Pequeno	0,67	12
Tribunal Regional do Trabalho da 3ª Região	Satisfatório	Trabalho	Grande	0,64	13
Tribunal Regional do Trabalho da 13ª Região	Satisfatório	Trabalho	Pequeno	0,59	14
Tribunal Regional do Trabalho da 1ª Região	Satisfatório	Trabalho	Grande	0,59	14
Tribunal Regional do Trabalho da 21ª Região	Satisfatório	Trabalho	Pequeno	0,58	16
Tribunal Regional do Trabalho da 7ª Região	Satisfatório	Trabalho	Médio	0,56	17
Tribunal Regional do Trabalho da 10ª Região	Satisfatório	Trabalho	Médio	0,55	18
Tribunal Regional do Trabalho da 15ª Região	Satisfatório	Trabalho	Grande	0,55	18
Tribunal Regional do Trabalho da 23ª Região	Satisfatório	Trabalho	Pequeno	0,54	20
Tribunal Regional do Trabalho da 16ª Região	Satisfatório	Trabalho	Pequeno	0,54	20
Tribunal Regional do Trabalho da 14ª Região	Satisfatório	Trabalho	Pequeno	0,52	22
Tribunal Regional do Trabalho da 19ª Região	Satisfatório	Trabalho	Pequeno	0,5	23
Tribunal Regional do Trabalho da 22ª Região	Satisfatório	Trabalho	Pequeno	0,49	24





Poder Judiciário

*Conselho Nacional de Justiça*

**Presidente**

CÁRMEN LÚCIA

**Corregedor Nacional de Justiça**

JOÃO OTÁVIO DE NORONHA

**Conselheiros**

ALOYSIO CORRÊA DA VEIGA  
ANDRÉ LUIZ GUIMARÃES GODINHO  
ARNALDO HOSSEPIAN SALLES LIMA JUNIOR  
DALDICE MARIA SANTANA DE ALMEIDA  
FERNANDO CÉSAR BAPTISTA DE MATTOS  
HENRIQUE DE ALMEIDA ÁVILA  
MÁRCIO SCHIEFLER FONTES  
MARIA IRACEMA MARTINS DO VALE  
MARIA TEREZA UILLE GOMES  
ROGÉRIO JOSÉ BENTO SOARES DO NASCIMENTO  
VALDETÁRIO ANDRADE MONTEIRO

**Secretário-Geral**

JÚLIO FERREIRA DE ANDRADE

**Diretora-Geral**

JULHIANA MIRANDA MELLOH ALMEIDA

**Comitê de Governança de Tecnologia da Informação e Comunicação**

JÚLIO FERREIRA DE ANDRADE  
JULHIANA MIRANDA MELLOH ALMEIDA  
HUMBERTO FONTOURA PRADERA  
FABIANA ANDRADE GOMES  
GETÚLIO VAZ  
LUCIO MELRE DA SILVA

**Comitê de Gestão de Tecnologia da Informação e Comunicação**

ANTONIO AUGUSTO SILVA MARTINS  
ANTONIO FERREIRA DE MELO FILHO  
FLAVIO ABREU AMORIM  
FRANCISCO GONÇALVES DE ARAÚJO FILHO  
IGOR GUIMARÃES PEDREIRA  
LUCIO MELRE DA SILVA  
MARCELO LAURIANO LÚCIO