

Fundo de Reparelhamento da Justiça
Demonstração das Variações Patrimoniais

Valores em R\$

VARIAÇÕES PATRIMONIAIS QUANTITATIVAS		
Especificação	Janeiro a Dezembro / 2015	Janeiro a Dezembro / 2014
VARIAÇÕES PATRIMONIAIS AUMENTATIVAS		
Impostos, Taxas e Contribuições de Melhoria	193.466.403,70	208.742.071,65
Taxas	193.466.403,70	208.742.071,65
Taxas pela Prestação de Serviços	193.466.403,70	208.742.071,65
Taxas pela Prestação de Serviços - Consolidação	193.466.403,70	208.742.071,65
Exploração e Venda de Bens, Serviços e Direitos	77.434.469,76	53.803.355,37
Exploração de Bens e Direitos e Prestação de Serviços	77.434.469,76	53.803.355,37
Valor Bruto de Exploração de Bens e Direitos e Prestação de Serviços	77.434.469,76	53.803.355,37
Valor Bruto de Exploração de Bens, Direitos e Prestação de Serviços - Consolidação	77.434.469,76	53.803.355,37
Variações Patrimoniais Aumentativas Financeiras	15.132.693,31	14.861.973,55
Remuneração de Depósitos Bancários e Aplicações Financeiras	15.132.693,31	14.861.973,55
Remuneração de Aplicações Financeiras	15.132.693,31	14.861.973,55
Remuneração de Aplicações Financeiras - Consolidação	15.132.693,31	14.861.973,55
Transferências e Delegações Recebidas	33.361.689,44	35.120.471,97
Transferências Intragovernamentais	33.361.689,44	35.120.471,97
Transferências Recebidas para a Execução Orçamentária	10.750.992,54	9.930.625,17
Transferências Recebidas para a Execução Orçamentária - Intra OFSS	10.750.992,54	9.930.625,17
Transferências Recebidas Independentes de Execução Orçamentária	22.610.696,90	25.189.846,80
Transferências Recebidas Independentes de Execução Orçamentária - Intra OFSS	22.610.696,90	25.189.846,80
Valorização e Ganhos com Ativos e Desincorporação de Passivos	31.443.342,79	19.270.148,18
Ganhos com Incorporação de Ativos	31.443.342,79	19.270.148,18
Outros Ganhos com Incorporação de Ativos	31.443.342,79	19.270.148,18
Outros Ganhos com Incorporação de Ativos - Consolidação	31.443.342,79	19.270.148,18
Outras Variações Patrimoniais Aumentativas	1.431.411,00	7.277.126,06
Reversão de Provisões e Ajustes de Perdas	472.592,75	5.506.918,77
Reversão de Ajustes de Perdas	472.592,75	5.506.918,77
Reversão de Ajustes de Perdas - Consolidação	472.592,75	5.506.918,77
Diversas Variações Patrimoniais Aumentativas	958.818,25	1.770.207,29
Multas Administrativas	956.837,74	1.764.503,04
Multas Administrativas - Consolidação	956.837,74	1.764.503,04
Indenizações e Restituições	1.880,51	-
Indenizações e Restituições - Consolidação	1.880,51	-
Variações Patrimoniais Aumentativas Decorrentes de Fatos Geradores Diversos	100,00	5.704,25
Variações Patrimoniais Aumentativas Decorrentes de Fatos Geradores Diversos - Consolidação	100,00	5.704,25
Total das Variações Patrimoniais Aumentativas (I)	352.270.010,00	339.075.146,78
VARIAÇÕES PATRIMONIAIS DIMINUTIVAS		
Pessoal e Encargos	9.154.251,99	8.341.085,25
Remuneração a Pessoal	4.062.316,41	3.069.855,05
Remuneração a Pessoal Ativo Civil - Abrangidos pelo RPPS	3.747.595,32	3.015.157,31

Fundo de Reaparelhamento da Justiça
Demonstração das Variações Patrimoniais

Valores em R\$

VARIAÇÕES PATRIMONIAIS QUANTITATIVAS		
Remuneração a Pessoal Ativo Civil - Abrangidos pelo RPPS - Consolidação	3.747.595,32	3.015.157,31
Remuneração a Pessoal Ativo Civil - Abrangidos pelo RGPS	314.721,09	54.697,74
Remuneração a Pessoal Ativo Civil - Abrangidos pelo RGPS - Consolidação	314.721,09	54.697,74
Benefícios a Pessoal	5.091.935,58	5.271.230,20
Benefícios a Pessoal - RPPS	331.112,86	313.544,52
Benefícios a Pessoal - RPPS - Consolidação	331.112,86	313.544,52
Benefícios a Pessoal - RGPS	4.760.822,72	4.957.685,68
Benefícios a Pessoal - RGPS - Consolidação	4.760.822,72	4.957.685,68
Uso de Bens, Serviços e Consumo de Capital Fixo	131.994.453,15	121.518.883,36
Uso de Material de Consumo	682.584,41	663.891,14
Consumo de Material	682.584,41	663.891,14
Consumo de Material - Consolidação	682.584,41	663.891,14
Serviços	131.311.868,74	120.854.992,22
Diárias	931.941,28	588.662,35
Diárias - Consolidação	931.941,28	588.662,35
Serviços Terceiros - PF	28.117.784,31	28.616.568,08
Serviços Terceiros - PF - Consolidação	28.117.784,31	28.616.568,08
Serviços Terceiros - PJ	102.262.143,15	91.649.761,79
Serviços Terceiros - PJ - Consolidação	102.262.143,15	91.643.331,76
Serviços Terceiros - PJ - Inter OFSS - Município	-	6.430,03
Variações Patrimoniais Diminutivas Financeiras	800,69	914,28
Juros e Encargos de Mora	800,69	914,28
Juros e Encargos de Mora de Obrigações Tributárias	800,69	914,28
Juros e Encargos de Mora de Obrigações Tributárias - Consolidação	756,47	699,47
Juros e Encargos de Mora de Obrigações Tributárias - Inter OFSS - União	44,22	214,81
Transferências e Delegações Concedidas	183.707.195,34	153.353.107,32
Transferências Intragovernamentais	110.214.367,18	153.353.107,32
Transferências Concedidas para a Execução Orçamentária	83.174.517,98	89.682.526,93
Transferências Concedidas para a Execução Orçamentária - Intra OFSS	83.174.517,98	89.682.526,93
Transferências Concedidas - Independentes de Execução Orçamentária	27.039.849,20	63.670.580,39
Transferências Concedidas - Independentes de Execução Orçamentária - Intra OFSS	27.039.849,20	63.670.580,39
Outras Transferências e Delegações Concedidas	73.492.828,16	-
Outras Transferências e Delegações Concedidas	73.492.828,16	-
Outras Transferências Concedidas - Consolidação	73.492.828,16	-
Desvalorização e Perda de Ativos e Incorporação de Passivos	37.665.901,93	25.655.272,71
Reavaliação, Redução a Valor Recuperável e Ajuste para Perdas	37.665.901,93	25.653.588,71
VPD com Ajuste de Perdas de Créditos e de Investimentos e Aplic. Temporários	37.665.901,93	25.653.588,71
VPD com Ajuste de Perdas de Créditos e de Invest. e Aplicações Temporários-Consolidação	37.665.901,93	25.653.588,71
Perdas Involuntárias	-	1.684,00
Perdas Involuntárias com Imobilizado	-	1.684,00
Perdas Involuntárias com Imobilizado - Consolidação	-	1.684,00
Tributárias	204.652,88	223.019,95
Impostos, Taxas e Contribuições de Melhoria	187.218,43	169.686,30




Fundo de Reaparelhamento da Justiça
Demonstração das Variações Patrimoniais

Valores em R\$

VARIÇÕES PATRIMONIAIS QUANTITATIVAS		
Impostos	50.232,06	27.588,44
Impostos - Inter OFSS Município	50.232,06	27.588,44
Taxas	136.986,37	142.097,86
Taxas - Inter OFSS - Municípios	136.986,37	142.097,86
Contribuições	17.434,45	53.333,65
Contribuições Sociais	17.282,39	25.721,05
Contribuições Sociais - Inter OFSS União	17.282,39	25.721,05
Contribuição para o Custeio do Serviço de Iluminação Pública - COSIP	152,06	152,06
Contribuição para o Custeio do Serviço de Iluminação Pública - COSIP - Inter Município	152,06	152,06
Outras Contribuições	-	27.460,54
Outras Contribuições - Inter OFSS União	-	27.460,54
Outras Variações Patrimoniais Diminutivas	24.235.726,37	20.629.331,10
Diversas Variações Patrimoniais Diminutivas	24.235.726,37	20.629.331,10
Indenizações e Restituições	24.096.925,01	-
Indenizações e Restituições - Consolidação	24.096.925,01	-
Variações Patrimoniais Diminutivas Decorrentes de Fatos Geradores Diversos	138.801,36	20.629.331,10
Variações Patrimoniais Diminutivas Decorrentes de Fatos Geradores Diversos - Consolidação	138.801,36	20.629.331,10
Total das Variações Patrimoniais Diminutivas (II)	386.962.982,35	329.721.613,97
RESULTADO PATRIMONIAL DO PERÍODO (III) = (I) - (II)	(34.692.972,35)	9.353.532,81

Fundo de Reaparelhamento da Justiça
Demonstração das Variações Patrimoniais

Valores em R\$

VARIÇÕES PATRIMONIAIS QUALITATIVAS (decorrentes de execução orçamentária)		
Especificação	Janeiro a Dezembro / 2015	Janeiro a Dezembro / 2014
Incorporação de Ativo	81.454.699,95	37.919.646,90
<p> Ellen White Barense Concencio CHEFE DA DIVISÃO DE CONTABILIDADE Matrícula 22.494 CRC/SC 021875/O-4</p> <p> Ricardo Lentz DIRETOR DE ORÇAMENTO E FINANÇAS Matrícula 1 957 – CRC/SC 18.179/O-3</p> <p> Cleverson Oliveira DIRETOR-GERAL ADMINISTRATIVO</p>		