

Fundo de Reaparelhamento da Justiça
BALANÇO PATRIMONIAL

Valores em R\$

	31/12/2015 - Encerramento	31/12/2014 - Encerramento
ATIVO		
Ativo Circulante		
Caixa e Equivalentes de Caixa	105.900.380,24	153.164.866,81
Caixa e Equivalentes de Caixa em Moeda Nacional	105.900.380,24	153.164.866,81
Caixa e Equivalentes de Caixa em Moeda Nacional - Consolidação	105.900.380,24	153.164.866,81
Bancos Conta Movimento - Demais Contas	8.112,00	4.342,90
Rede Bancária - Arrecadação	4.148,54	3.792,62
Aplicações Financeiras de Liquidez Imediata	105.888.119,70	153.156.731,29
Créditos a Curto Prazo	1.254,60	25,93
Dívida Ativa Tributária	1.422.132,52	24.567,74
Dívida Ativa Tributária - Consolidação	1.422.132,52	24.567,74
Dívida Ativa Tributária Inscrita	1.422.132,52	24.567,74
(-) Ajuste de Perdas de Créditos a Curto Prazo	(1.420.877,92)	(24.541,81)
(-) Ajuste de Perdas de Créditos a Curto Prazo-Consolidação	(1.420.877,92)	(24.541,81)
(-)Ajuste de Perdas de Créditos de Dívida Ativa Tributária	(1.420.877,92)	(24.541,81)
Demais Créditos e Valores a Curto Prazo	-	21,37
Outros Créditos a Receber e Valores a Curto Prazo	-	21,37
Outros Créditos a Receber e Valores a Curto Prazo -Consolidação	-	21,37
Ajuste dos Créditos a Receber	-	21,37
Variações Patrimoniais Diminutivas Pagas Antecipadamente	67.841,21	-
Prêmios de Seguros a Apropriar	67.781,97	-
=Prêmios de Seguros a Apropriar - Consolidação	67.781,97	-
=Prêmios de Seguros a Apropriar - Consolidação	67.781,97	-
Assinaturas e Anuidades a Apropriar	59,24	-
=Assinaturas e Anuidades a Apropriar - Consolidação	59,24	-
=Assinaturas e Anuidades a Apropriar - Consolidação	59,24	-
Total do Ativo Circulante	105.969.476,05	153.164.914,11
Ativo Não-Circulante		
Ativo Realizável a Longo Prazo	143.967,45	134.460,35
Créditos a Longo Prazo	143.967,45	134.460,35
Créditos a Longo Prazo - Consolidação	143.967,45	134.460,35
Dívida Ativa Tributária	39.554.195,94	34.840.722,90
Dívida Ativa Não Tributária	123.637.054,43	92.544.047,30
(-) Ajuste de Perdas de Créditos a Longo Prazo	(163.047.282,92)	(127.250.309,85)
Imobilizado	99.276.681,88	82.990.438,63
Bens Imóveis	99.276.681,88	82.990.438,63
Bens Imóveis - Consolidação	99.276.681,88	82.990.438,63
Bens Imóveis em Andamento	95.792.206,65	79.541.910,35
Instalações	3.484.475,23	3.448.528,28
Total do Ativo Não-Circulante	99.420.649,33	83.124.898,98
TOTAL DO ATIVO	205.390.125,38	236.289.813,09
PASSIVO E PATRIMÔNIO LÍQUIDO		
Passivo Circulante		
Fornecedores e Contas a Pagar a Curto Prazo	37.177,80	-
Fornecedores e Contas a Pagar Nacionais a Curto Prazo	37.177,80	-
Fornecedores e Contas a Pagar Nacionais a Curto Prazo - Consolidação	37.177,80	-
Fornecedores e Contas a Pagar Nacionais	37.177,80	-
Demais Obrigações a Curto Prazo	17.593.309,09	13.742.352,25
Valores Restituíveis	17.593.309,09	13.742.352,25

Fundo de Reaparelhamento da Justiça
BALANÇO PATRIMONIAL

Valores em R\$

Valores Restituíveis - Consolidação	17.593.309,09	13.742.352,25
Depósitos não Judiciais	17.593.309,09	13.742.352,25
Total do Passivo Circulante	17.630.486,89	13.742.352,25
Patrimônio Líquido		
Resultados Acumulados	187.759.638,49	222.547.460,84
Superávits ou Déficits Acumulados	187.759.638,49	222.547.460,84
Superávits ou Déficits Acumulados - Consolidação	383.533.579,56	341.264.027,07
Superávits ou Déficits do Exercício	42.364.402,49	127.815.832,95
Superávits ou Déficits de Exercícios Anteriores	341.264.027,07	213.448.194,12
Ajustes de Exercícios Anteriores	(94.850,00)	-
Superávits ou Déficits Acumulados - Intra OFSS	(195.085.313,09)	(118.232.635,35)
Superávits ou Déficits do Exercício	(76.852.677,74)	(118.232.635,35)
Superávits ou Déficits de Exercícios Anteriores	(118.232.635,35)	-
Superávits ou Déficits Acumulados - Inter OFSS - União	(147.683,44)	(130.356,83)
Superávits ou Déficits do Exercício	(17.326,61)	(53.396,40)
Superávits ou Déficits de Exercícios Anteriores	(130.356,83)	(76.960,43)
Superávits ou Déficits Acumulados - Inter OFSS - Município	(540.944,54)	(353.574,05)
Superávits ou Déficits do Exercício	(187.370,49)	(176.268,39)
Superávits ou Déficits de Exercícios Anteriores	(353.574,05)	(177.305,66)
Total do Patrimônio Líquido	187.759.638,49	222.547.460,84
TOTAL DO PASSIVO E PATRIMÔNIO LÍQUIDO	205.390.125,38	236.289.813,09

Fundo de Reaparelhamento da Justiça
BALANÇO PATRIMONIAL




Valores em R\$

Fundo de Reaparelhamento da Justiça QUADRO DOS ATIVOS E PASSIVOS FINANCEIROS E PERMANENTES (Lei nº 4.320 / 1964)		
Especificação	31/12/2015 - Encerramento	31/12/2014 - Encerramento
ATIVO		
Ativo Financeiro	105.900.380,24	153.164.866,81
Ativo Permanente	99.489.745,14	83.124.946,28
Total Ativo (I)	205.390.125,38	236.289.813,09
PASSIVO		
Passivo Financeiro	44.595.357,93	42.421.941,21
Passivo Permanente	-	-
Total Passivo (II)	44.595.357,93	42.421.941,21
SALDO PATRIMONIAL (III) = (I - II)	160.794.767,45	193.867.871,88
Fundo de Reaparelhamento da Justiça QUADRO DAS CONTAS DE COMPENSAÇÃO (Lei nº 4.320 / 1964)		
Especificação	31/12/2015 - Encerramento	31/12/2014 - Encerramento
Atos Potenciais Ativos		
Garantias e Contragarantias Recebidas	-	-
Direitos Conveniados e Outros Instrumentos Congêneres	-	-
Direitos Contratuais	-	-
Outros Atos Potenciais Ativos	-	-
Total do Atos Potenciais Ativos	-	-
Atos Potenciais Passivos		
Garantias e Contragarantias Concedidas	-	-
Obrigações Conveniadas e Outros Instrumentos Congêneres	-	-
Obrigações Contratuais	-	-
Controle de riscos fiscais e passivos contingentes	-	-
Outros Atos Potenciais Passivos	-	-
Total do Atos Potenciais Passivos	-	-

Fundo de Reaparelhamento da Justiça
BALANÇO PATRIMONIAL

Valores em R\$

Fundo de Reaparelhamento da Justiça QUADRO DO SUPERÁVIT / DÉFICIT FINANCEIRO (Lei nº 4.320 / 1964)		
FONTES DE RECURSOS	31/12/2015 - Encerramento	31/12/2014 - Encerramento
0.110 Taxa judiciária - recursos do tesouro - exercício corrente	464.443,18	(4.098,46)
0.119 Outras taxas - vinculadas - recursos do tesouro - exercício corrente	97.127,18	2.675,15
0.240 Recursos de serviços - recursos de outras fontes - exercício corrente	12.305.460,77	(1.806.862,86)
0.269 Outros recursos primários - recursos de outras fontes - exercício corrente	38.177.557,73	(14.878.553,16)
0.282 Remuneração de disponibilidade bancária - Judiciário -rec outras fontes-exercício corrente	979.999,24	-
0.284 Remuneração de disp bancária - Ministério Público - rec outras fontes - exercício corrente	747.033,08	-
0.285 Remuneração de disp bancária - Executivo - rec vinculados-rec outras fontes-exerc corrente	246.754,05	-
0.310 Taxa Judiciária - recursos do tesouro - exercicios anteriores	-	521.160,48
0.319 Outras taxas - vinculadas - recursos do tesouro - exercício anterior	-	3.682.861,83
0.398 Receita de Alienação de Bens-Exercicios Anteriores	-	29.500,00
0.640 Recursos de serviços - recursos de outras fontes - exercicios anteriores	236.519,73	17.196.626,87
0.660 Primários - recursos patrimoniais - exercicios anteriores	-	34.653,49
0.669 Outros recursos primários - recursos de outras fontes - exercicios anteriores	7.913.384,77	95.175.586,33
0.682 Recursos de outras fontes - exercicios anteriores - disp bancária - Judiciário	136.742,58	10.423.031,67
0.685 Remuneração de disponibilidade bancária - Executivo - rec vinculados exercício anterior	-	366.344,26
Total das Fontes de Recursos	61.305.022,31	110.742.925,60

 Ellen White Baiense Concenço CHEFE DA DIVISÃO DE CONTABILIDADE Matrícula 22.494 CRC/SC 021875/O-4	 Ricardo Lentz DIRETOR DE ORÇAMENTO E FINANÇAS Matrícula 1.957 – CRC/SC 18.179/0-3	 Cleverson Oliveira DIRETOR-GERAL ADMINISTRATIVO
--	--	--