



Diante da publicação da [Resolução CM n. 16/2023](#), que dispõe sobre o Sistema AJG/PJSC, cumpre-nos destacar o que segue:

O cadastro de advogados dativos passa a ser limitado a, no máximo, 3 (três) locais de atuação, conforme lista existente no sistema AJG/PJSC. Para tanto, o advogado deverá desde já efetuar os devidos ajustes em seu cadastro no Sistema AJG/PJSC, de modo a escolher, no campo "Locais de atuação", até 3 (três) locais em que deseja atuar pela AJG. Decorridos 30 (trinta) dias, em 20/12/2023, os cadastros que estiverem em desacordo com a referida limitação serão automaticamente rejeitados.

### **Importante!**

- Tal limitação não gera qualquer prejuízo à atuação dos advogados para nomeações já em curso. não é necessária a renúncia nos referidos processos.
- Para as nomeações já registradas no sistema AJG/PJSC, o ajuste nos locais de atuação não implicará qualquer prejuízo no processamento dos respectivos pagamentos. Informações sobre consulta de nomeações: [Tutorial n. 02 - Nomeações](#).
- Se a nomeação ainda não consta registrada no sistema AJG/PJSC e a unidade em questão não está contemplada entre os locais de atuação doravante escolhidos pelo advogado, posteriormente será necessário que o profissional ajuste pontualmente o cadastro, mediante a inclusão do respectivo local de atuação (respeitado o limite de até 3), para que a unidade judicial responsável possa proceder ao registro retroativo da nomeação. Tão logo registrada a nomeação (não é necessário esperar o pagamento), o profissional pode novamente alterar o cadastro. Recomendamos que o profissional contate a unidade judicial para maiores informações sobre o momento do referido registro.

**Abaixo segue passo a passo para proceder ao ajuste no Sistema AJG/PJSC:**

1. Acessar o [sistema AJG/PJSC \(usuário externo\)](#).
2. Clicar em "DADOS PROFISSIONAIS".

**Dados Cadastrais**


- Dados Pessoais
- Dados Profissionais**
- Dados Bancários
- Termo de Compromisso







3. Na próxima tela, escolher a categoria profissional ADVOGADO DATIVO na lista de profissões cadastradas, conforme a tela abaixo.

Dados Profissionais <span style="float: right;">? Ajuda + Novo</span>			
Lista de Profissões			
Categoria	Profissão	Data da situação	Situação
<b>ADVOGADO DATIVO</b>	ADVOGADO	03/04/2019	VALIDADO
PERITO	CONTADOR	30/04/2019	VALIDADO
CURADOR	CURADOR	30/04/2019	VALIDADO
INTÉRPRETE	INTÉRPRETE	30/04/2019	VALIDADO
TRADUTOR	TRADUTOR	30/04/2019	VALIDADO
PERITO	MÉDICO	30/04/2019	VALIDADO

4. Na tela seguinte, clicar em EDITAR.

Dados Profissionais	
<span>✕ Excluir</span> <span>⊖ Cancelar</span> <span>✓ Enviar Validação</span> <b><span>✎ Editar</span></b> <span>+ Novo</span> <span>📄 Documentos</span> <span>↶ Voltar</span>	
Situação:	ALTERADO
Categoria:	ADVOGADO DATIVO
Profissão:	ADVOGADO

5. Para excluir um local de atuação (comarca), deverá clicar no botão  localizado ao lado do local que deseja excluir, conforme destacado na imagem abaixo.

SC	Ascurra	
SC	Balneário Camboriú	<b></b>
SC	Balneário Piçarras	
SC	Barra Velha	
SC	Biguaçu	
SC	Braço do Norte	

6. Feitas as inclusões e exclusões desejadas, clicar em **SALVAR**.

Dados Profissionais		<a href="#">← Voltar</a>	<a href="#">✓ Salvar</a>
Situação:	VALIDADO		
Categoria: *	ADVOGADO DATIVO	▼	
Profissão: *	ADVOGADO (DATIVO)	▼	

**Pronto! Seu cadastro já está alterado!**

---

### **Importante!**

Caso também possua cadastro como Curador (Advogado), os procedimentos acima deverão ser repetidos para a respectiva categoria profissional.

**EQUIPE AJG/PJSC**