



ESTADO DE SANTA CATARINA  
SECRETARIA DE ESTADO DA ADMINISTRAÇÃO PRISIONAL E SOCIOEDUCATIVA  
DEPARTAMENTO DE POLÍCIA PENAL - DPP  
UNIDADE DE MONITORAMENTO ELETRÔNICO - UME

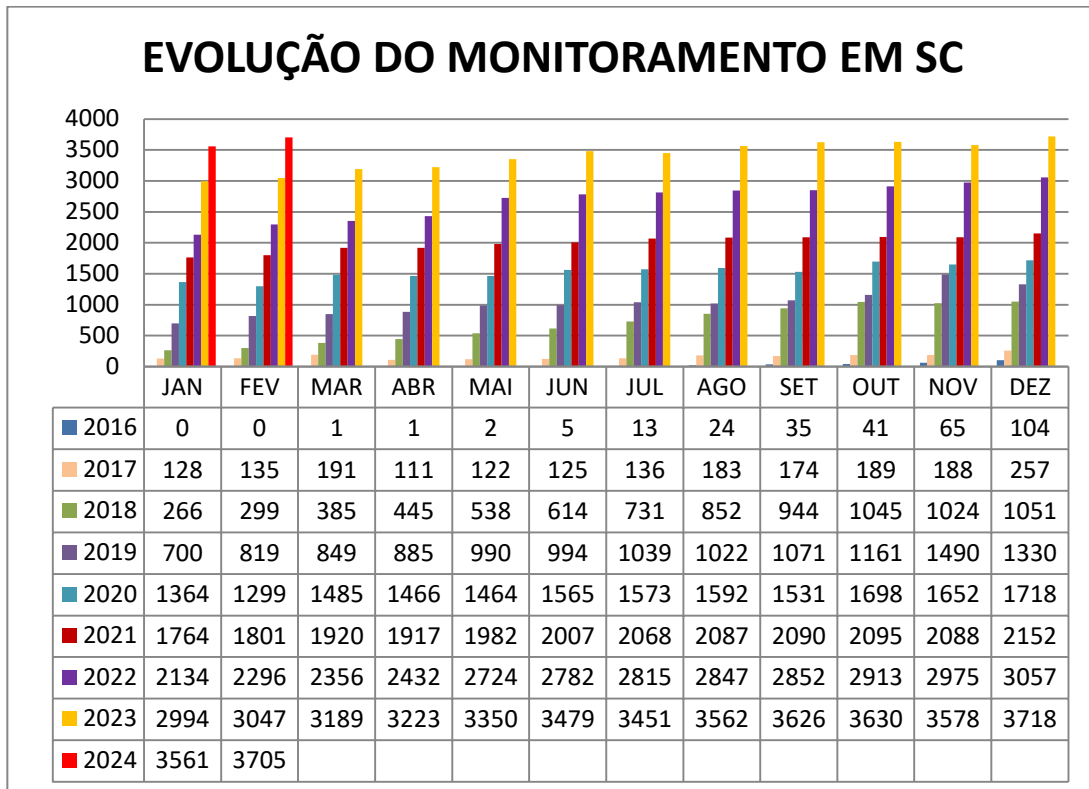
# RELATÓRIO DE MONITORAMENTO DE PESSOAS

## **Fevereiro/2024**

### MONITORAMENTO ELETRÔNICO

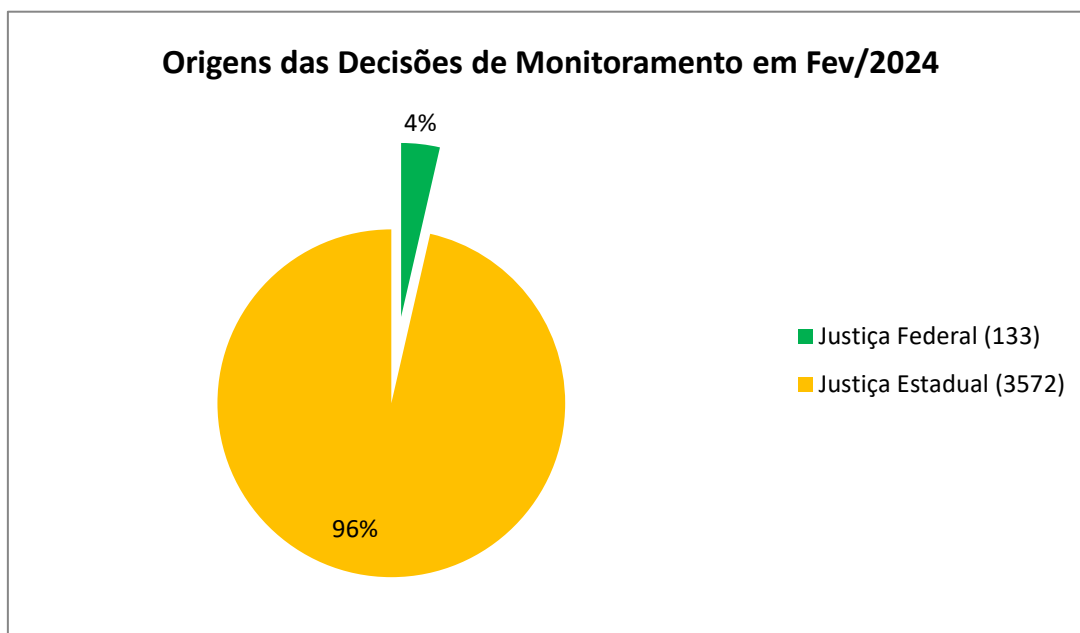


1. EVOLUÇÃO HISTÓRICA DO MONITORAMENTO ELETRÔNICO:



**Nota:** Gráfico apresenta o número total de monitorados atendidos em cada período, independentemente do número de dias que cada um permaneceu ativo no mês.

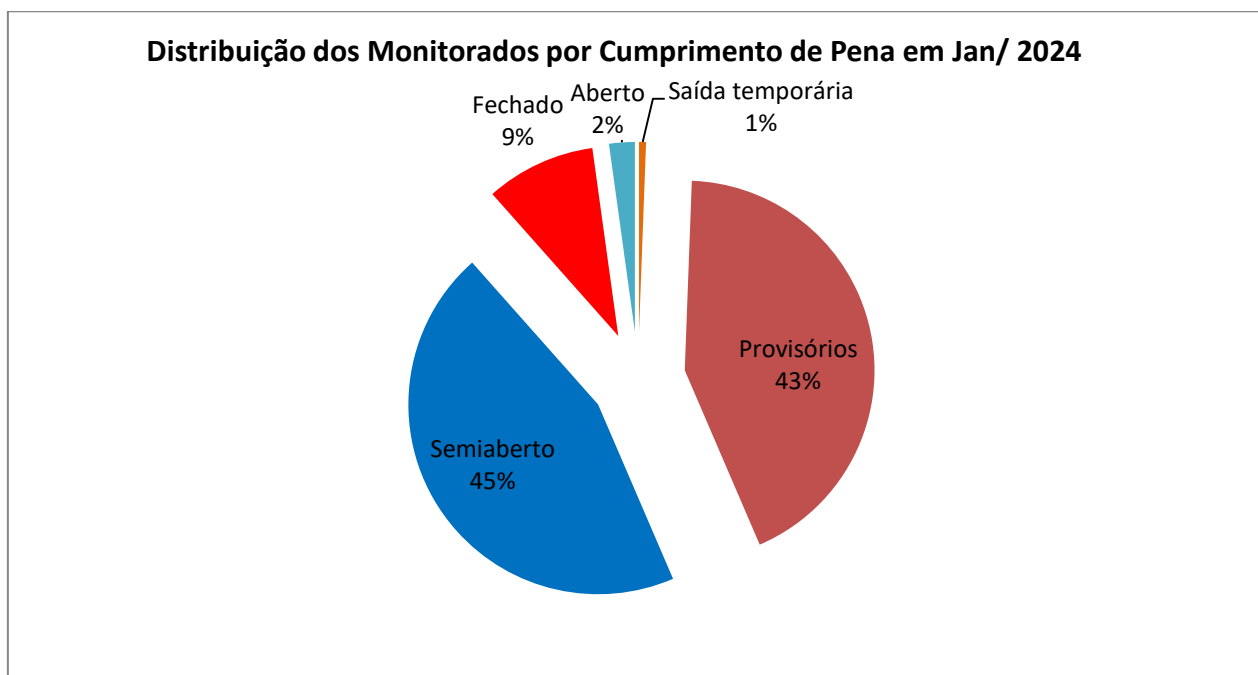
1.1 ORIGENS DAS DECISÕES JUDICIAIS:



**Nota:** O gráfico resume todas as decisões recebidas pela Unidade de Monitoramento durante o mês de Jan/2024.



## 1.2 POR REGIME

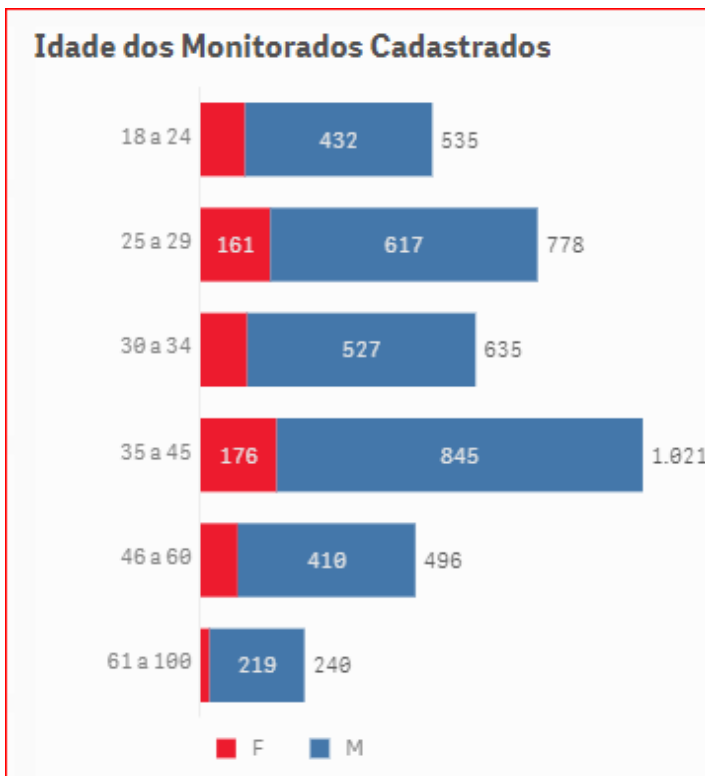
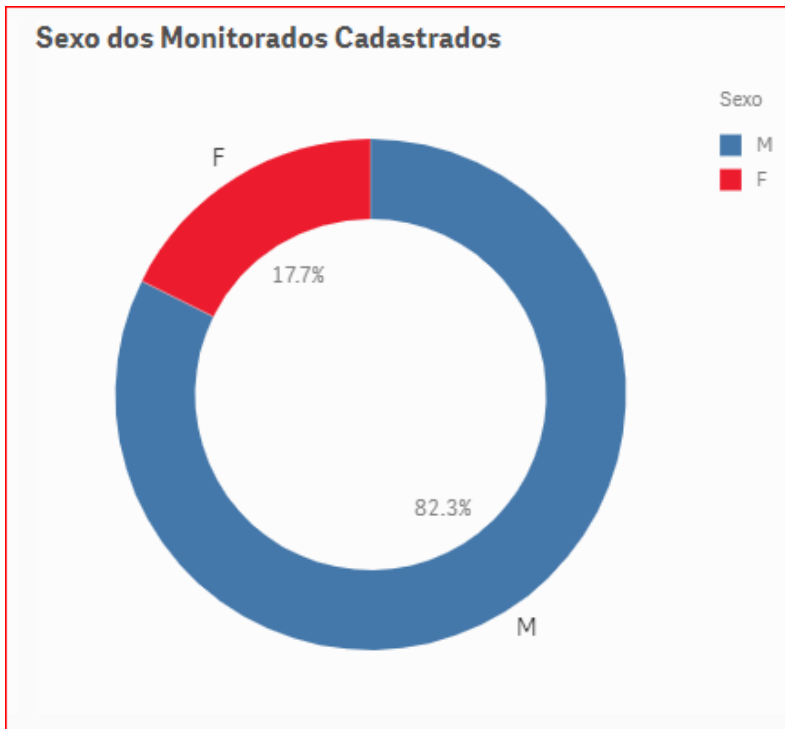


<b>Provisórios</b>	<b>1591</b>
<b>Semiaberto</b>	<b>1664</b>
<b>Fechado</b>	<b>302</b>
<b>Aberto</b>	<b>347</b>
<b>Saída temporária</b>	<b>22</b>
<b>Total</b>	<b>3705</b>

**Nota:** O Gráfico acima apresenta o número total de monitorados atendidos em Fevereiro de 2024 separados por Regime de cumprimento de pena ou situação penal.

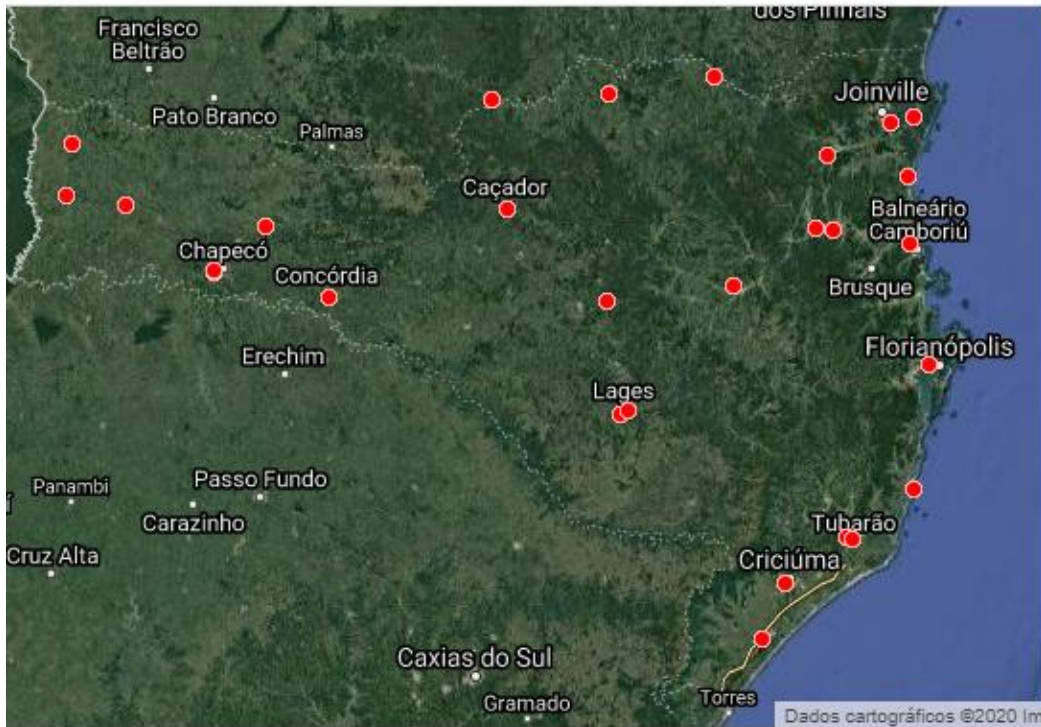


## 2. Monitorados por Idade e Sexo:

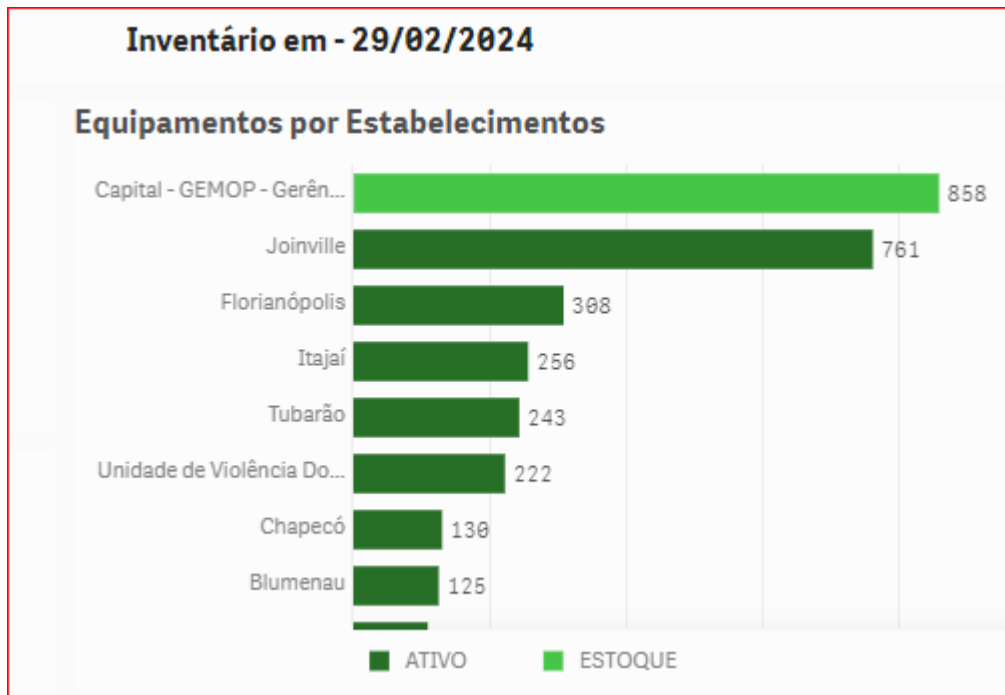




### 3. UNIDADES PRISIONAIS COM APOIO OPERACIONAL ATIVO: 47



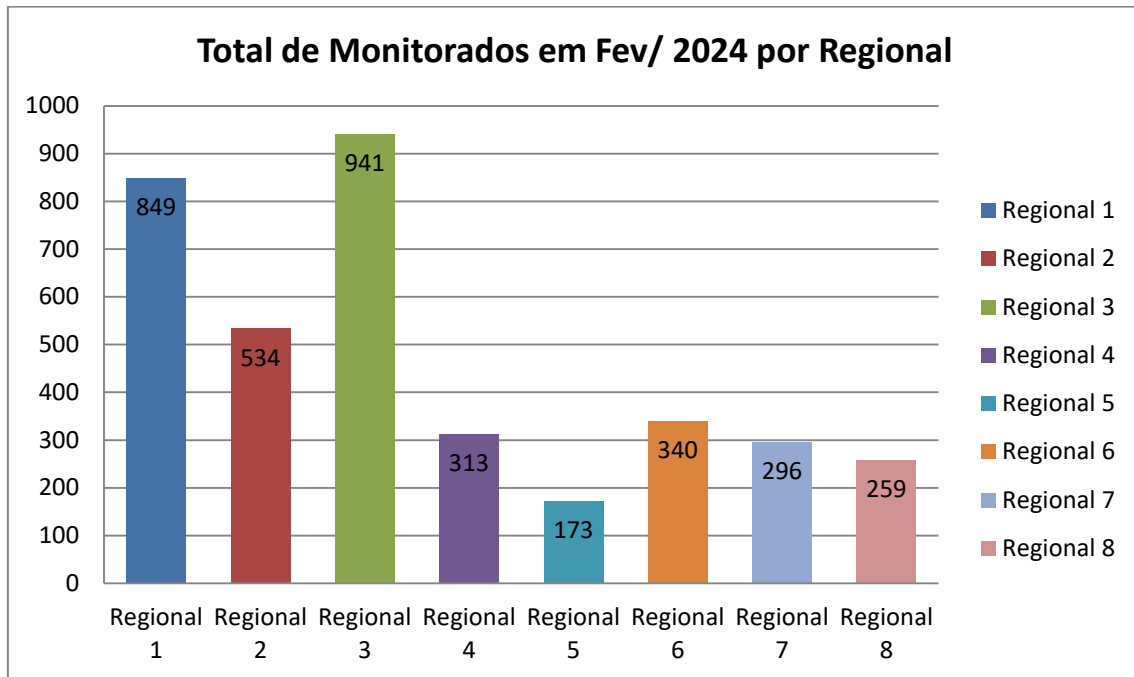
**Nota:** No mapa estão demarcados em vermelho as unidades Prisionais responsáveis pelo apoio operacional, bem como no gráfico seguinte a quantidade de equipamentos disponíveis para uso nas sedes das comarcas.



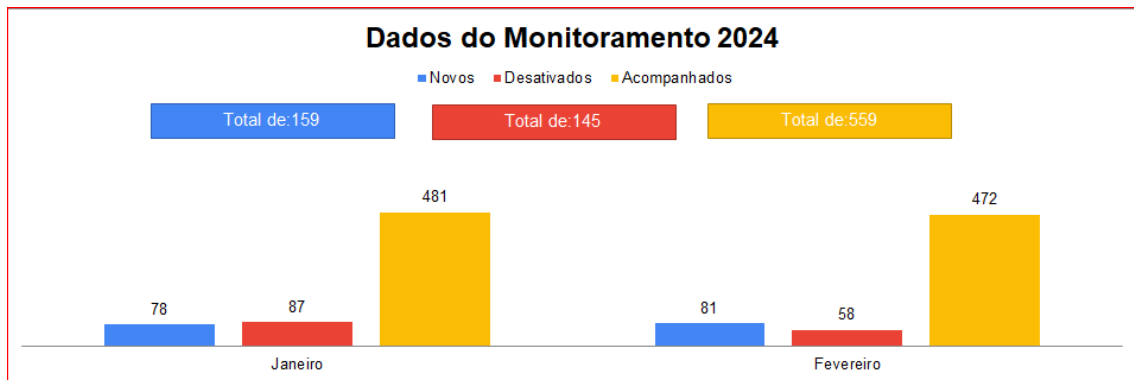
Apoio operacional compreende pelo menos um Policial Penal qualificado para exercer as atividades, com estoque e ferramentas.



### 3.1 POR REGIONAL:



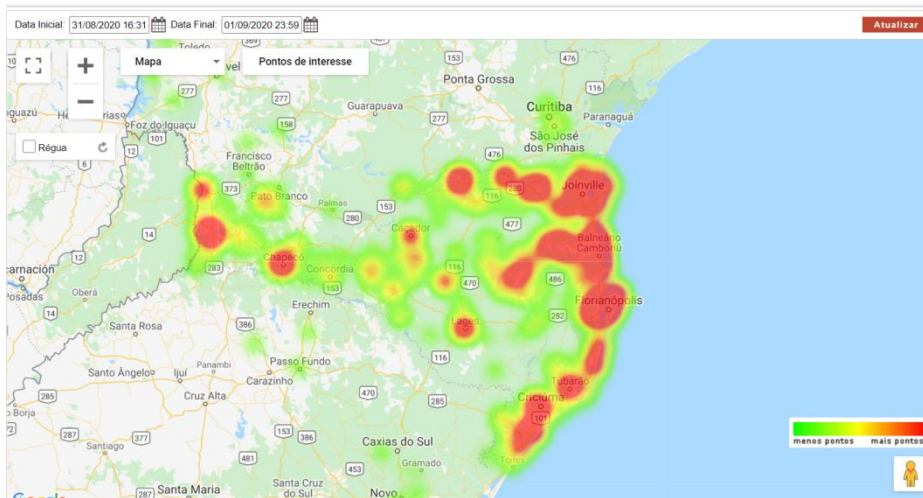
### 3.2 MONITORADOS EM MEDIDA CAUTELAR DEVIDO A VIOLENCIA DOMÉSTICA:



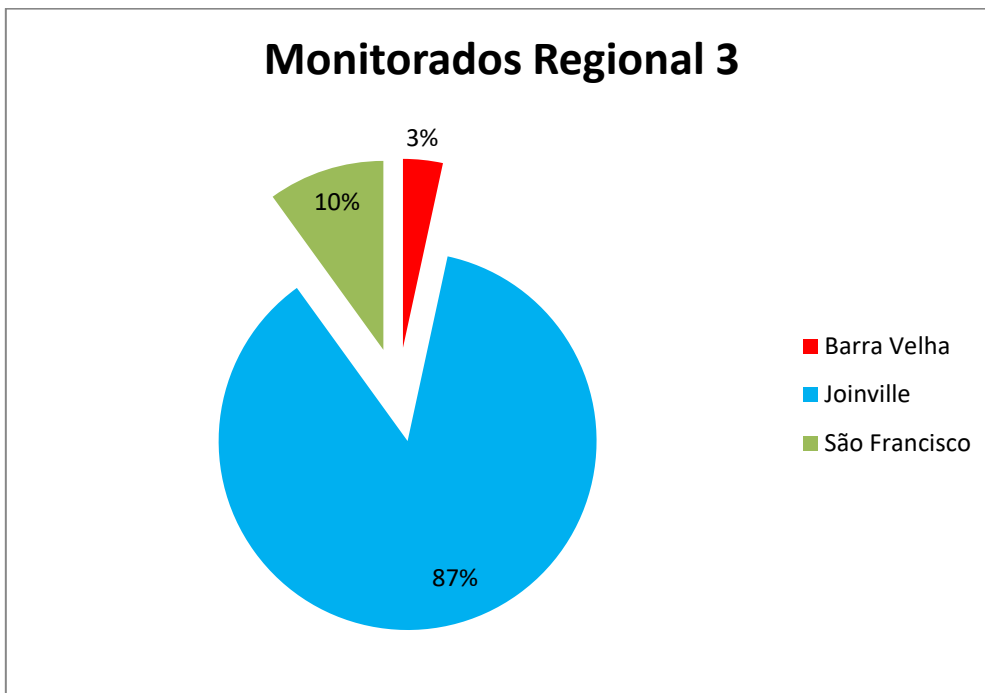
**Nota:** Gráfico apresenta o número total **559 Tornozeleiras** utilizadas no mês de Fevereiro de 2024 por pessoas que praticaram delitos relativos à [Lei nº 11.340, de 7 de agosto de 2006 \(Lei Maria da Penha\)](#). Devido a ajustes nos filtros e formato de cadastramento houve uma maior classificação dos crimes de violência doméstica, mesmo estes não possuindo área de exclusão. Todos os Monitorados são acompanhados e orientados pela Equipe Multidisciplinar.



#### 4. MAPA DE CALOR DO MONITORAMENTO NO ESTADO:



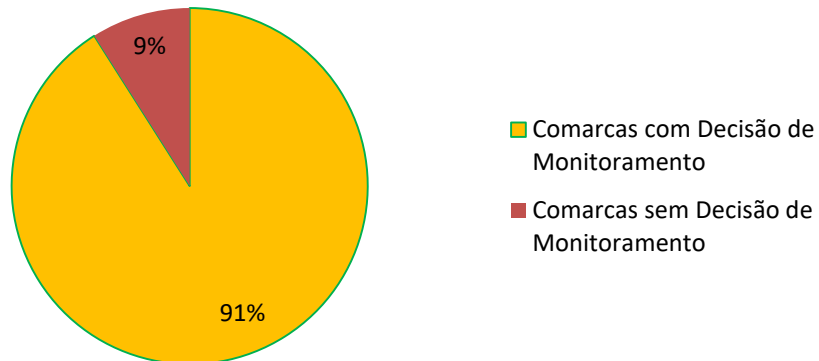
**Nota:** Os pontos em vermelho indicam a maior concentração de monitorados na região observada.



**Nota:** A Comarca de Joinville possui a maior quantidade de monitorados ativos no período avaliados sendo **804** monitorados ativos durante o mês de Fev./2024 sendo 87% dos equipamentos ativados na Regional 03.



Percentual de Comarcas que Utilizam o Monitoramento  
Eletrônico Fev/2024



**Nota:** Para o exercício das atividades jurisdicionais, o território do Estado de Santa Catarina, possui 111 (cento e onze) comarcas, destas **101 (cento e uma)** já utilizam a Medida Cautelar de Monitoramento (**91%**). As demais **10 (dez)** comarcas (**09 %**) (**Anchieta, Coronel Freitas, Cunha Porã, Lauro Muller, Modelo, Orleans, Ponte Serrada, Quilombo, São Carlos e Tangará**), não tiveram nenhuma decisão judicial no sentido do uso do monitoramento no mês de Fev./2024.

**Marcio do Nascimento**

**DIRETOR DA UNIDADE DE MONITORAMENTO ELETRÔNICO - UME**