



ESTADO DE SANTA CATARINA
SECRETARIA DE ESTADO DA ADMINISTRAÇÃO PRISIONAL E SOCIOEDUCATIVA
DEPARTAMENTO DE POLÍCIA PENAL - DPP
UNIDADE DE MONITORAMENTO ELETRÔNICO - UME

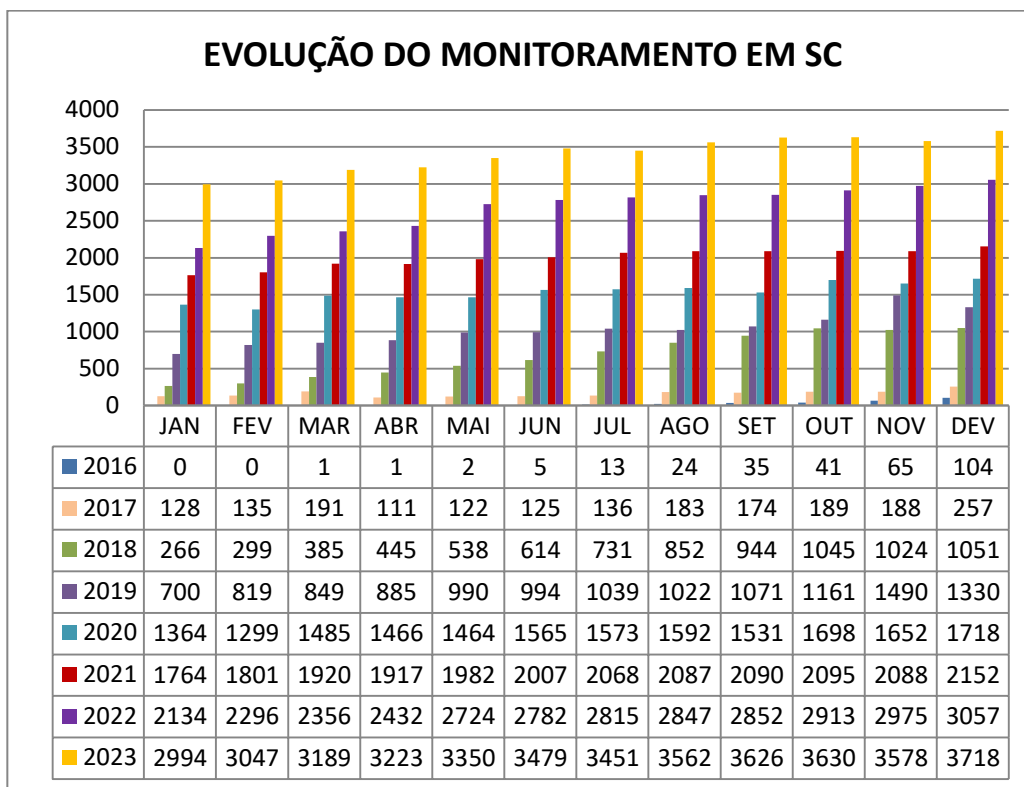
RELATÓRIO DE MONITORAMENTO DE PESSOAS

ANO DE 2023

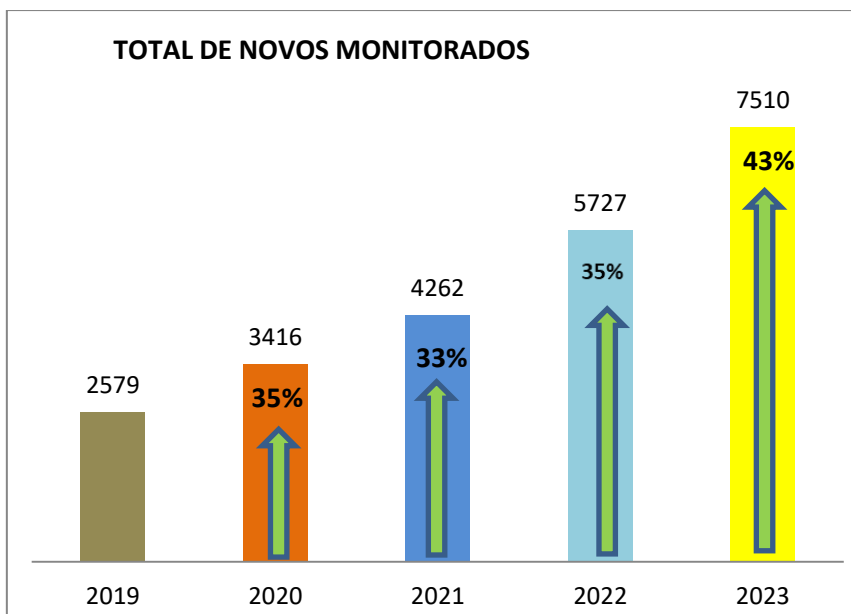
MONITORAMENTO ELETRÔNICO



1. EVOLUÇÃO HISTÓRICA DO MONITORAMENTO ELETRÔNICO:



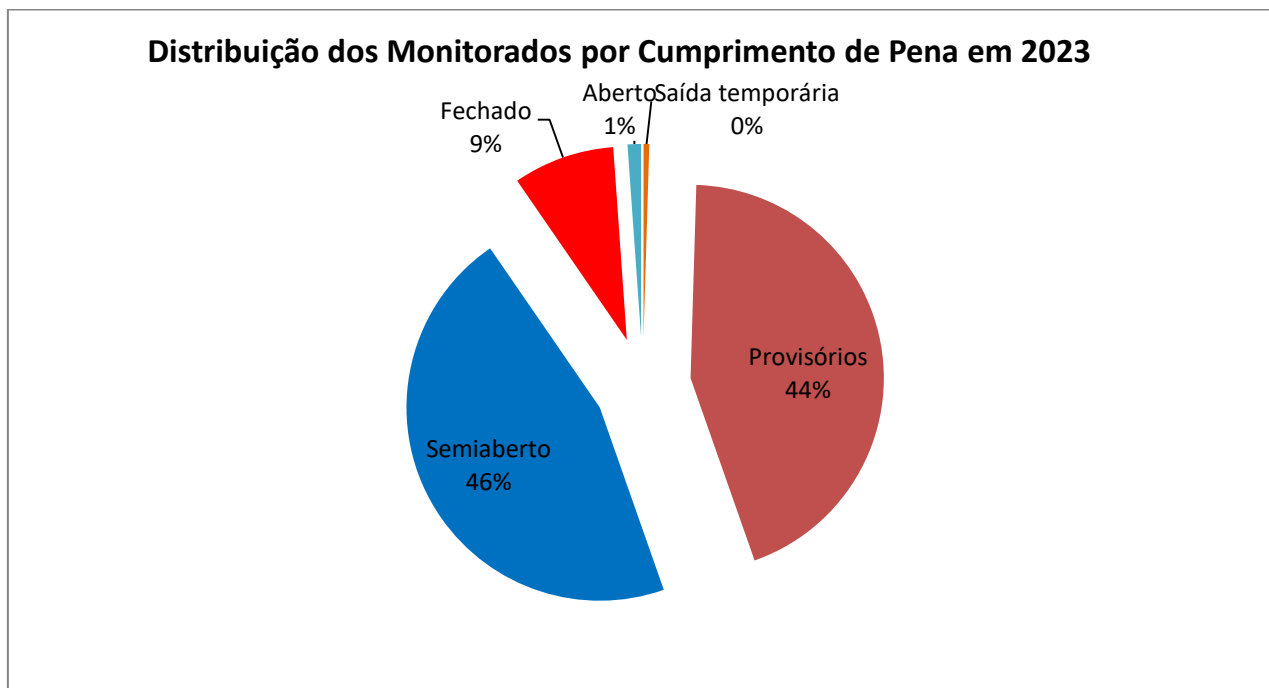
Nota: Gráfico apresenta o número total de monitorados atendidos em cada período, independentemente do número de dias que cada um permaneceu ativo no mês.



Nota: Crescimento em números absolutos de monitorados incluídos nos anos de 2019, 2020, 2021, 2022 e 2023, esse é o número de pessoas que passaram pela UME.



1.1 POR REGIME:

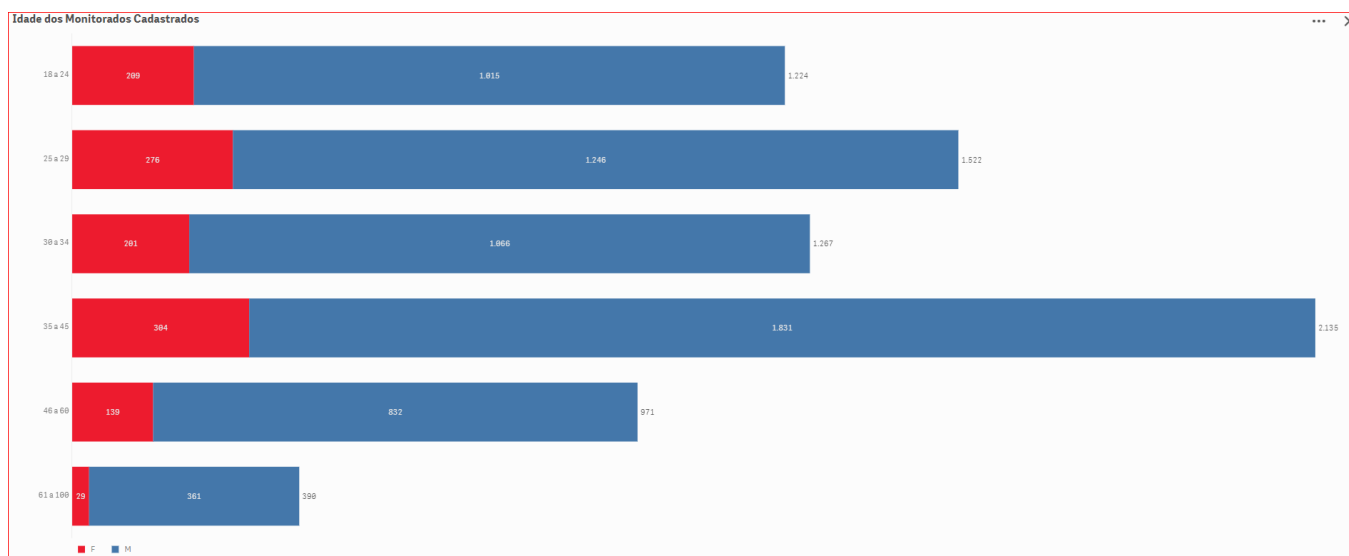
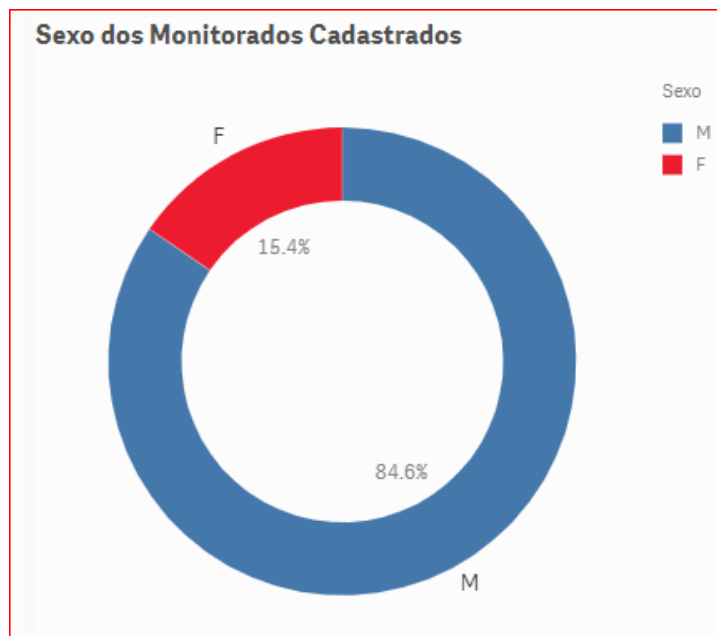


Provisórios	3448
Semiaberto	3358
Fechado	461
Aberto	243
Saída temporária	44
Total	7510

Nota: O Gráfico acima apresenta o número total de monitorados atendidos no ano de 2023 separados por Regime de cumprimento de pena ou situação penal.

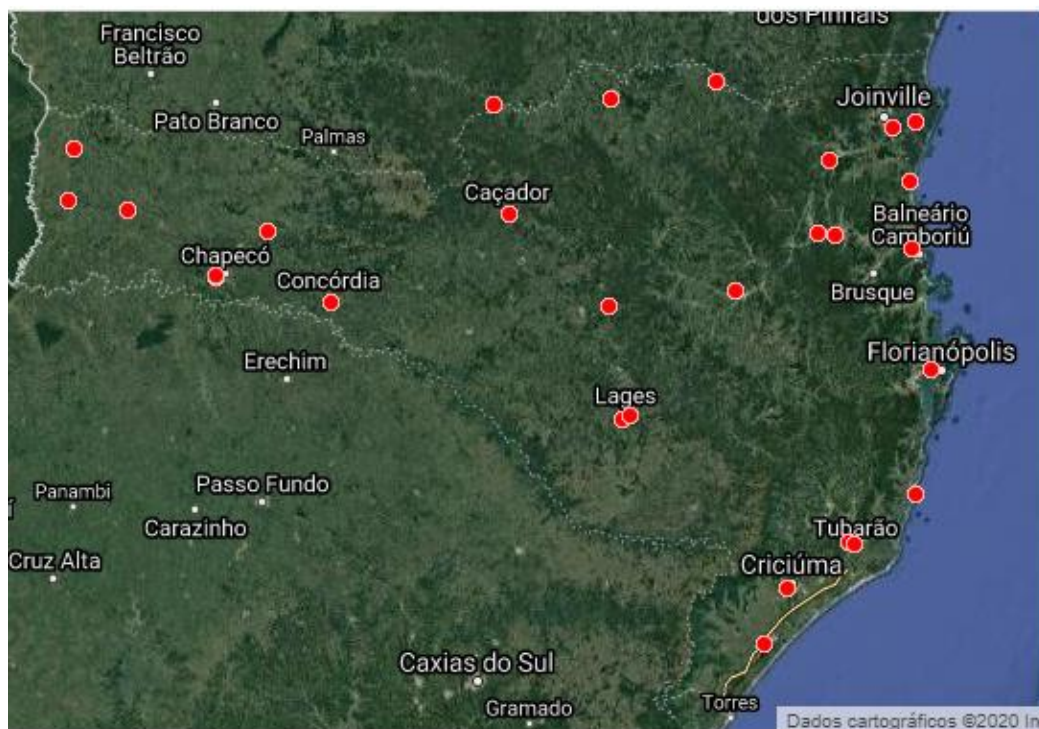


2. Monitorados por Idade e Sexo:





3. UNIDADES PRISIONAIS COM APOIO OPERACIONAL ATIVO: 46

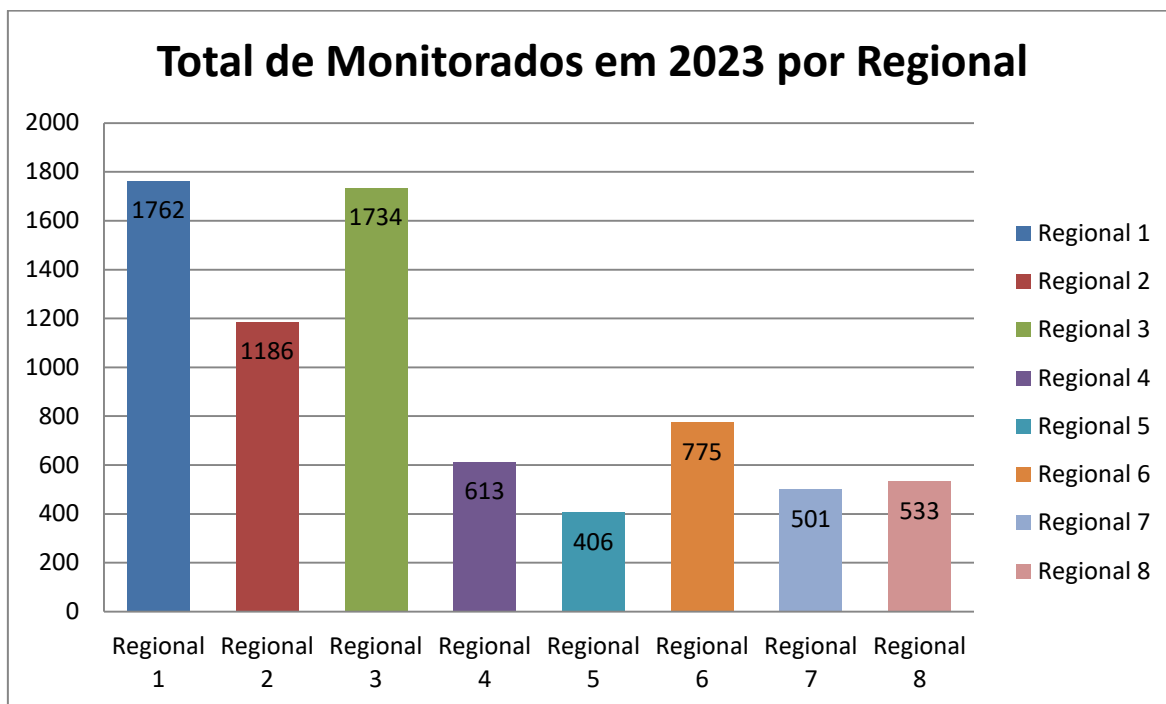


Apoio operacional compreende pelo menos um Policial Penal qualificado para exercer as atividades, com estoque e ferramentas.

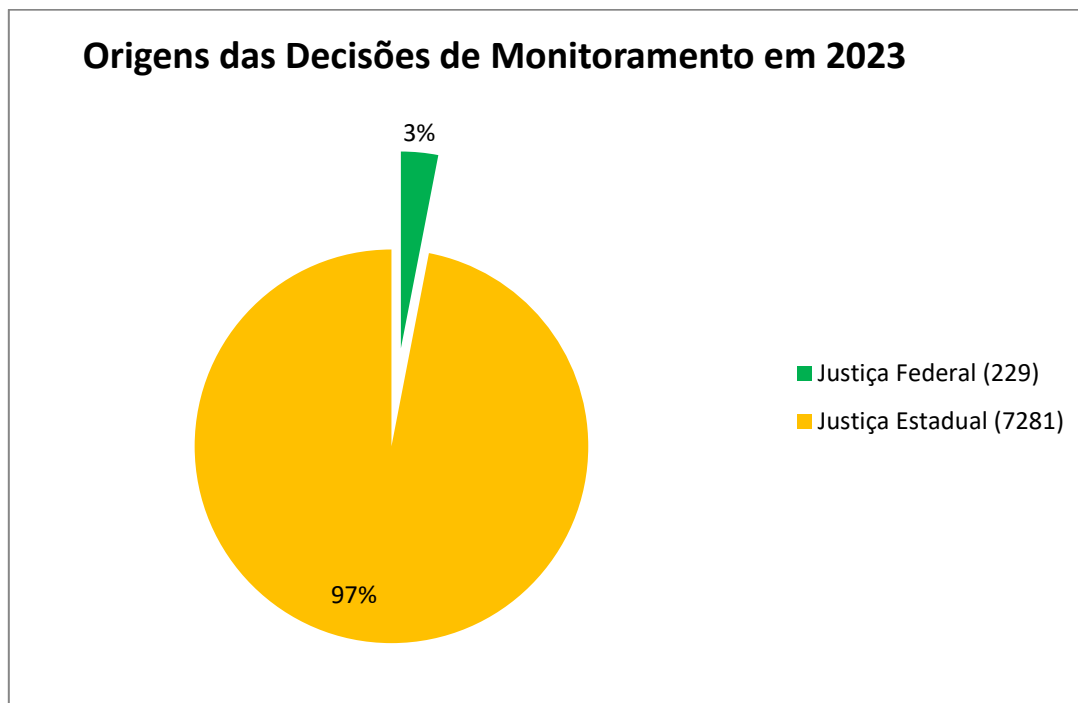
Nota: No mapa estão demarcados em vermelho as unidades Prisionais responsáveis pelo apoio operacional, bem como no gráfico seguinte a quantidade de equipamentos disponíveis para uso nas sedes das comarcas.



3.1 POR REGIONAL:



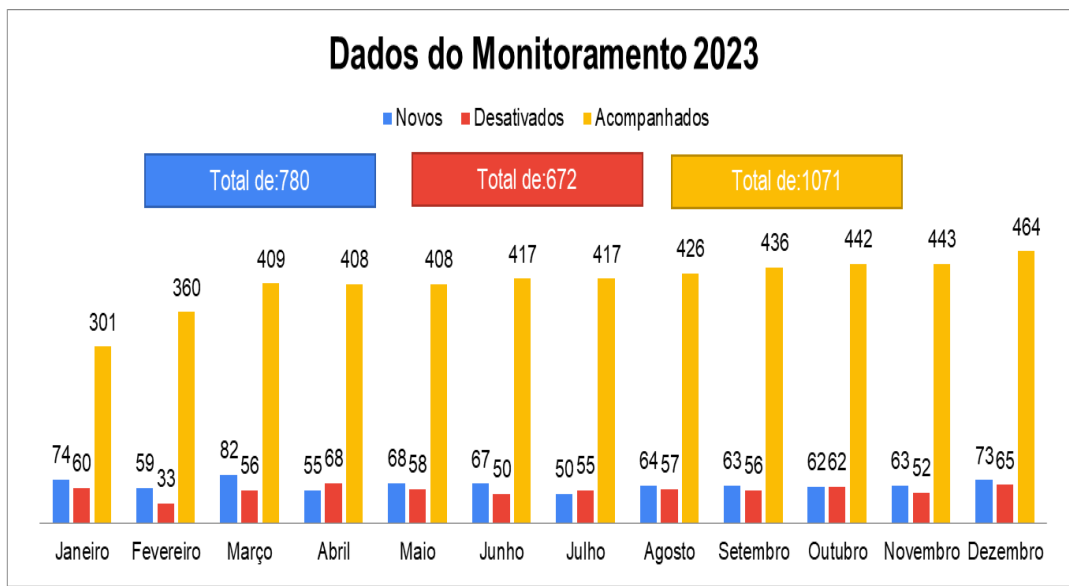
3.2 ORIGEM DAS DECISÕES JUDICIAIS:



Nota: O gráfico resume todas as decisões recebidas pela Unidade de Monitoramento durante o ano de 2023.

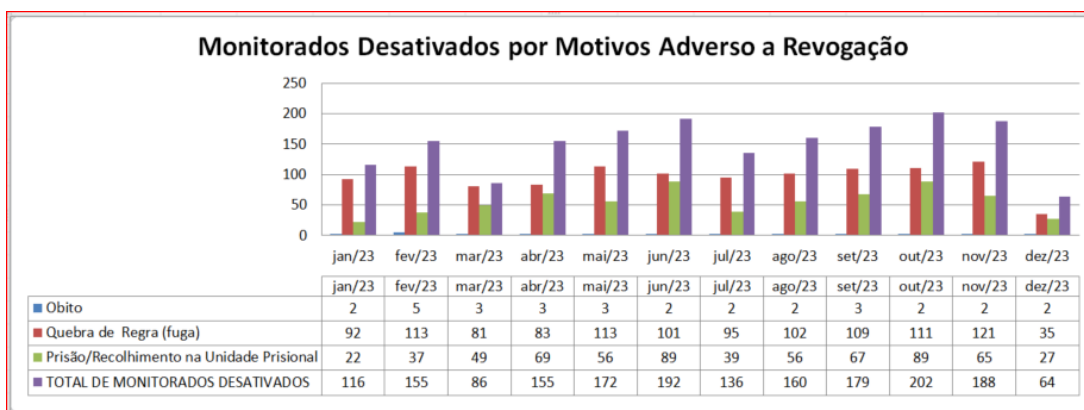


3.3 MONITORADOS EM MEDIDA CAUTELAR DEVIDO A VIOLENCIA DOMÉSTICA:



Nota: Gráfico apresenta o número total **780 Tornozeleiras** utilizadas no ano de 2023 por pessoas que praticaram delitos relativos à [Lei nº 11.340, de 7 de agosto de 2006 \(Lei Maria da Penha\)](#). Devido a ajustes nos filtros e formato de cadastramento houve uma maior classificação dos crimes de violência doméstica, mesmo estes não possuindo área de exclusão. Todos os Monitorados são acompanhados e orientados pela Equipe Multidisciplinar.

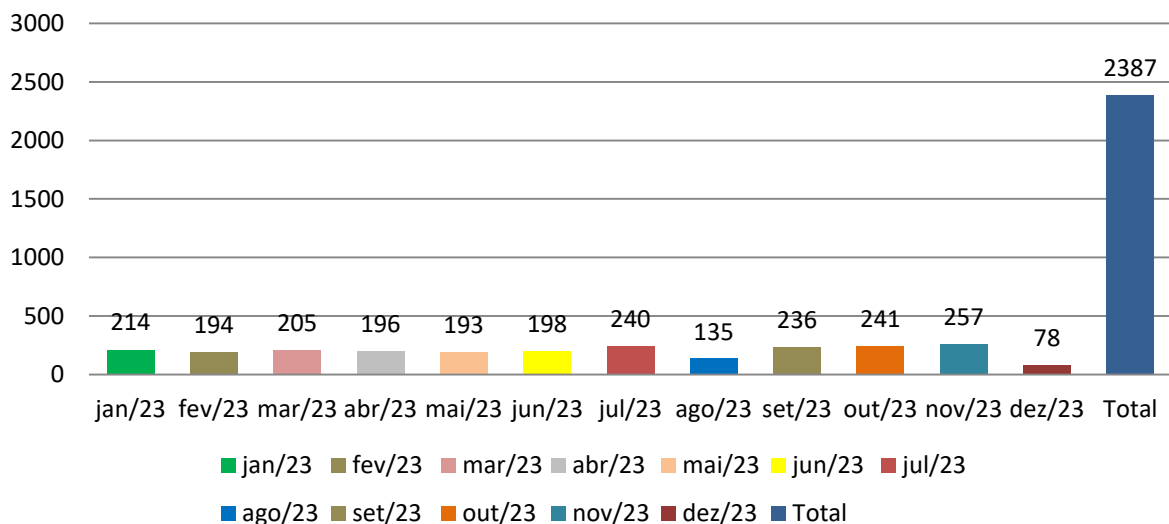
5 ACOMPANHAMENTO DAS SAÍDAS DE MONITORADOS:



Nota: Com auxílio das forças policiais foi dado cumprimento em **665 Mandados de Prisão** em desfavor das pessoas monitoradas por esta Unidade.

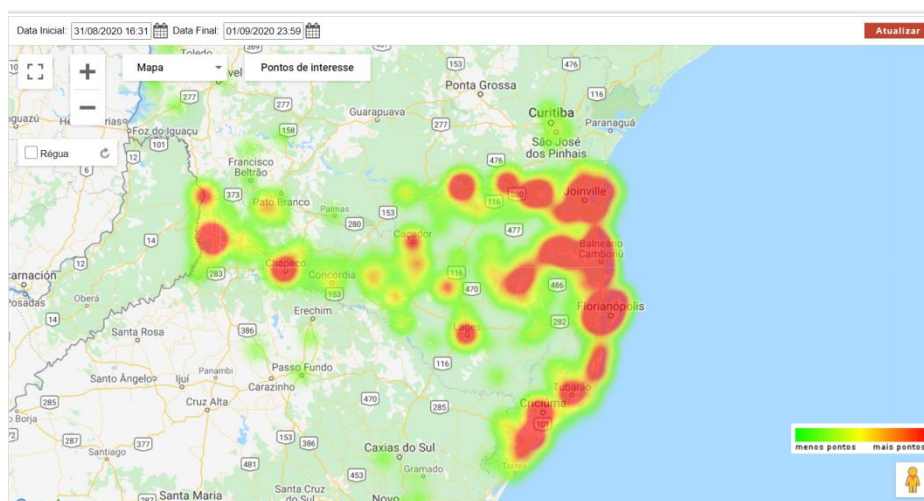


Nº de Monitorados Liberados Após o Devido Cumprimento das Medidas Cautelares.

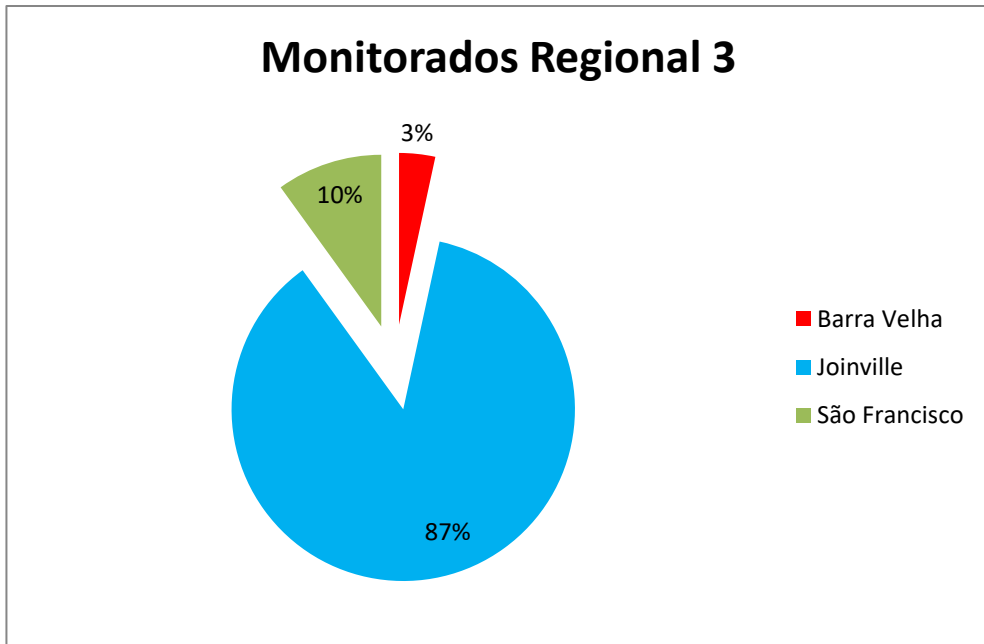


Nota: 2.387 pessoas que receberam a revogação da Medida Cautelar diversa a prisão, após terem cumpridas as normas por ela imposta.

4. MAPA DE CALOR DO MONITORAMENTO NO ESTADO:



Nota: Os pontos em vermelho indicam a maior concentração de monitorados na região observada.



Nota: A Comarca de Joinville possui a maior quantidade de monitorados ativos no período avaliados sendo **1.485 monitorados ativos durante o ano de 2023 sendo 87% dos equipamentos ativados na Regional 03.**

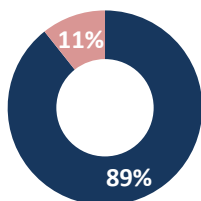


Nota: A Unidade de Monitoramento (UME/DPP-SAP) possibilita o Monitoramento de pessoas dentro e fora do Estado de SC.



Total de Comarcas que Utilizam o Monitoramento Eletrônico em 2023

- COMARCAS COM DECISÃO DE MONITORAMENTO
- COMARCAS SEM DECISÃO DE MONITORAMENTO



Nota: Para o exercício das atividades jurisdicionais, o território do Estado de Santa Catarina, possui 111 (cento e onze) comarcas, destas **99 (noventa e nove)** já utilizam a Medida Cautelar de Monitoramento (**89%**). As demais **12 (doze)** comarcas (**11%**) (**Anchieta, Coronel Freitas, Campo Belo do Sul, Cunha Porã, Lauro Muller, Modelo, Orleans, Ponte Serrada, Quilombo, São Carlos, São Domingos e Tangará**), não tiveram nenhuma decisão judicial no sentido do uso do monitoramento no ano de 2023.

Marcio do Nascimento

DIRETOR DA UNIDADE DE MONITORAMENTO ELETRÔNICO - UME